


# 家庭学習の手引き

～5・6年生～

## ☆学習のきまり


- ① **60分～70分** テレビを消して、机で学習しましょう。
- ② 始めに宿題をしましょう。
- ③ 自主勉強をしましょう。
- ④ 明日の準備をしましょう。  
(時間割をそろえる・鉛筆をけずる・持ち物を確認する)



## ☆自主勉強の例 (こんなことをやってみよう!)


### < 国 語 >

- ・国語の教科書の音読や視写, 漢字の練習をする。
- ・国語辞典や漢字辞典を使って言葉や漢字の意味を調べる。
- ・詩や俳句・短歌の暗唱をする。
- ・詩や俳句, 物語などをつくってみる。
- ・読んだ本の感想や紹介文を書く。
- ・新聞の記事を切り抜き, 要約したり感想を書いたりする。



### < 算 数 >

- ・算数の教科書の問題をやってみる。
- ・プリントやドリルの問題をもう一度やってみる。



### < その他 >

- ・社会や理科で学習したことをまとめる。
- ・知りたいことを図鑑や事典などで調べる。
- ・自然(花 虫 星など)の観察をする。
- ・インターネットで調べ学習をする。
- ・アルファベットや英単語を書く。



本をたくさん  
読みましょう