第一小学校　高学年保護者

1

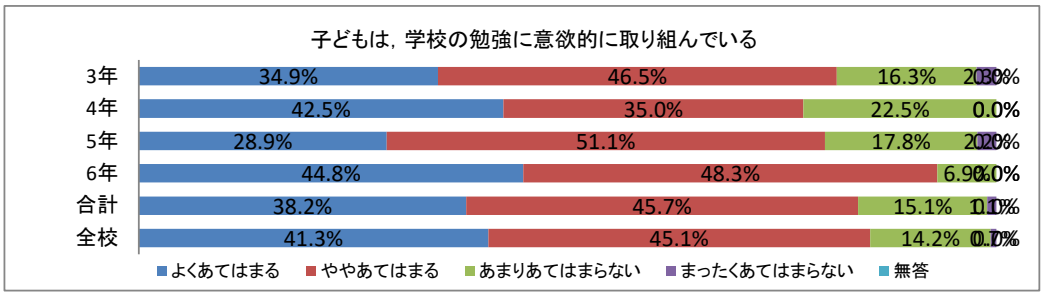

2

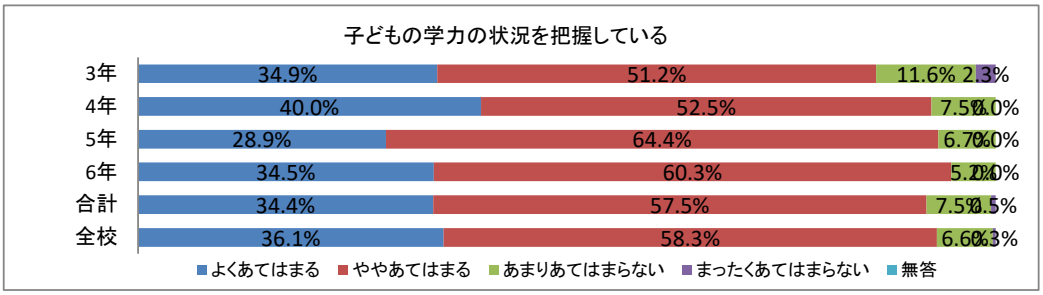

3

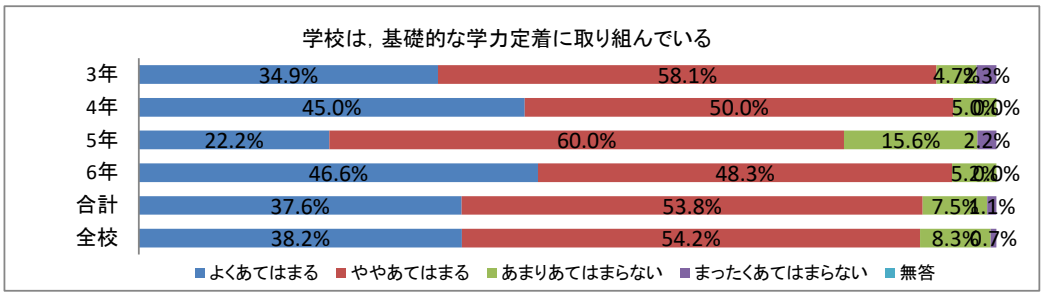

4

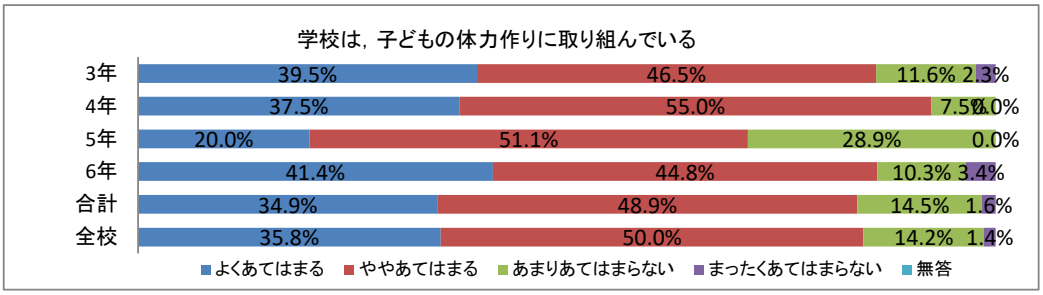

5

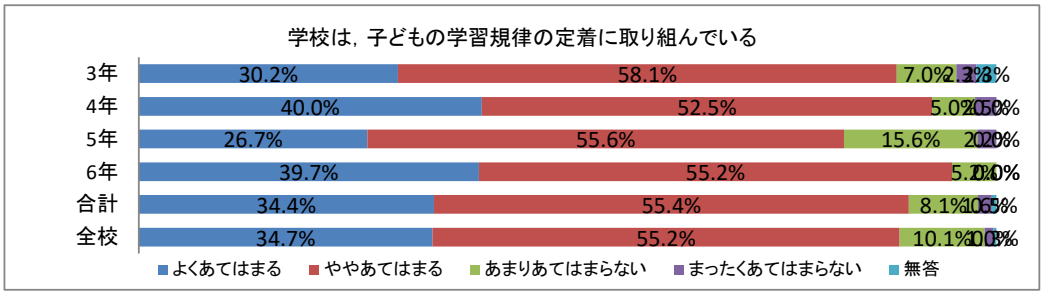

6

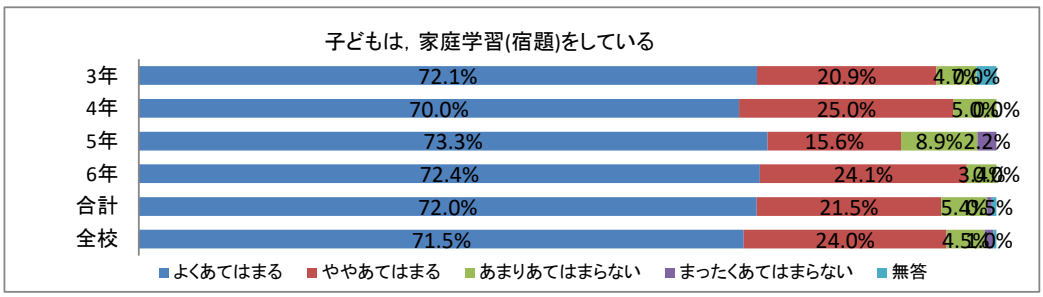

7

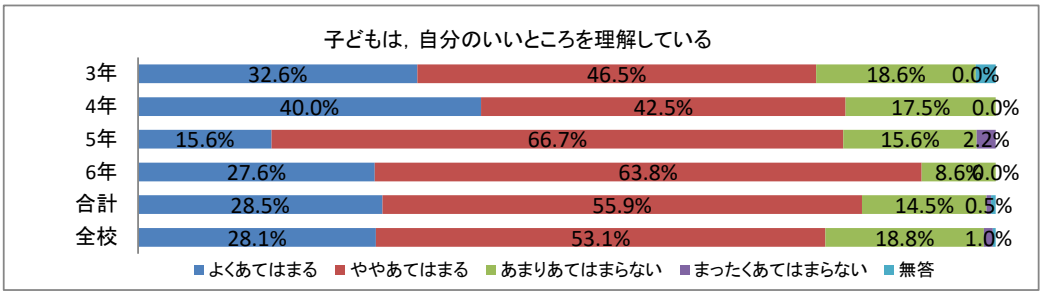
子どもは，自分のいいところを理解している
3年 32.6% 46.5% 18.6% 0.0%
4年 40.0% 42.5% 17.5% 0.0%
5年 15.6% 66.7% 15.6% 2.2%
6年 27.6% 63.8% 8.6% 0.0%
合計 28.5% 55.9% 14.5% 0.5%
全校 28.1% 53.1% 18.8% 1.0%
よくあてはまる
ややあてはまる
あまりあてはまらない
まったくあてはまらない
無答

8

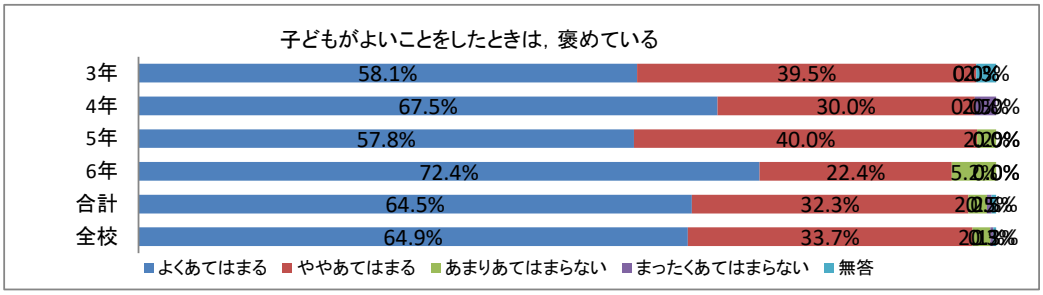
子どもがよいことをしたときは，褒めている
3年 58.1% 39.5%
4年 67.5% 30.0%
5年 57.8% 40.0%
6年 72.4% 22.4% 5.2%
合計 64.5% 32.3%
全校 64.9% 33.7%
よくあてはまる
ややあてはまる
あまりあてはまらない
まったくあてはまらない
無答

9

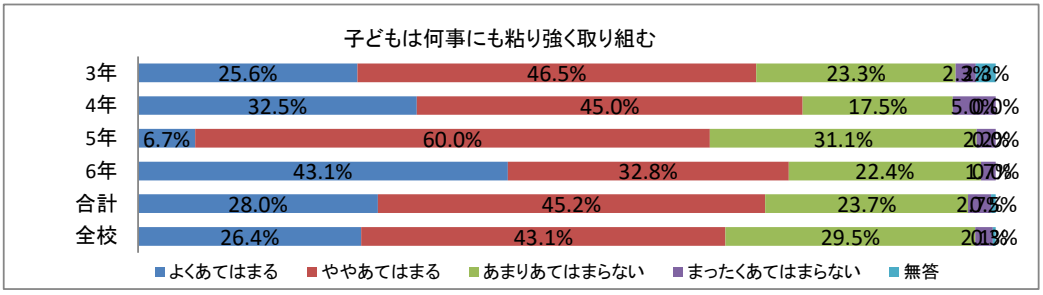
子どもは何事にも粘り強く取り組む
3年 25.6% 46.5% 23.3%
4年 32.5% 45.0% 17.5% 5.0%
5年 6.7% 60.0% 31.1%
6年 43.1% 32.8% 22.4%
合計 28.0% 45.2% 23.7%
全校 26.4% 43.1% 29.5%
よくあてはまる
ややあてはまる
あまりあてはまらない
まったくあてはまらない
無答

10

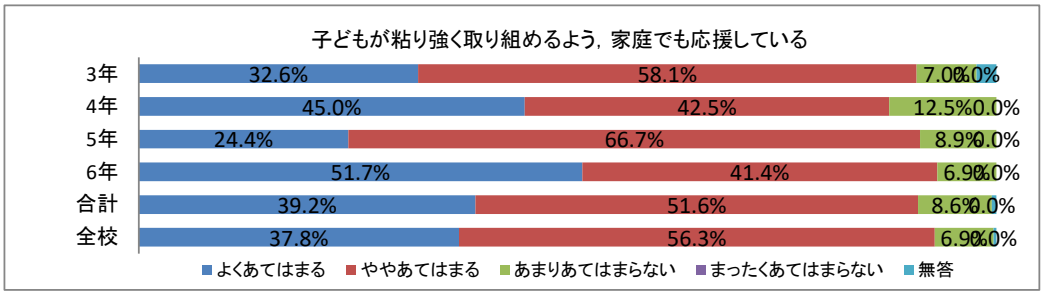
子どもが粘り強く取り組めるよう，家庭でも応援している
3年 32.6% 58.1% 7.0%
4年 45.0% 42.5% 12.5% 0.0%
5年 24.4% 66.7% 8.9% 0.0%
6年 51.7% 41.4% 6.9%
合計 39.2% 51.6% 8.6% 0.0%
全校 37.8% 56.3% 6.9%
よくあてはまる
ややあてはまる
あまりあてはまらない
まったくあてはまらない
無答

11

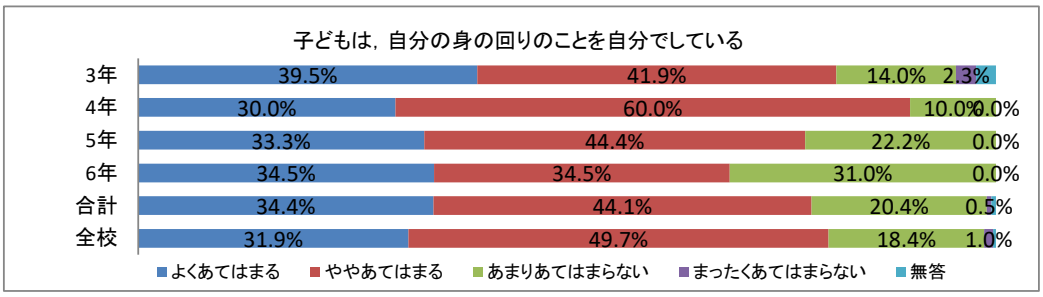
子どもは，自分の身の回りのことを自分でしている
3年 39.5% 41.9% 14.0% 2.3%
4年 30.0% 60.0% 10.0%
5年 33.3% 44.4% 22.2% 0.0%
6年 34.5% 34.5% 31.0% 0.0%
合計 34.4% 44.1% 20.4% 0.5%
全校 31.9% 49.7% 18.4% 1.0%
よくあてはまる
ややあてはまる
あまりあてはまらない
まったくあてはまらない
無答

12

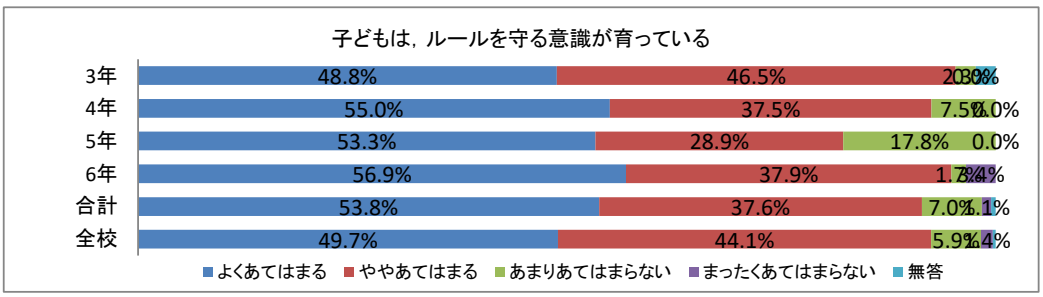
子どもは，ルールを守る意識が育っている
3年 48.8% 46.5%
4年 55.0% 37.5% 7.5%
5年 53.3% 28.9% 17.8% 0.0%
6年 56.9% 37.9%
合計 53.8% 37.6% 7.0%
全校 49.7% 44.1% 5.9%
よくあてはまる
ややあてはまる
あまりあてはまらない
まったくあてはまらない
無答

13

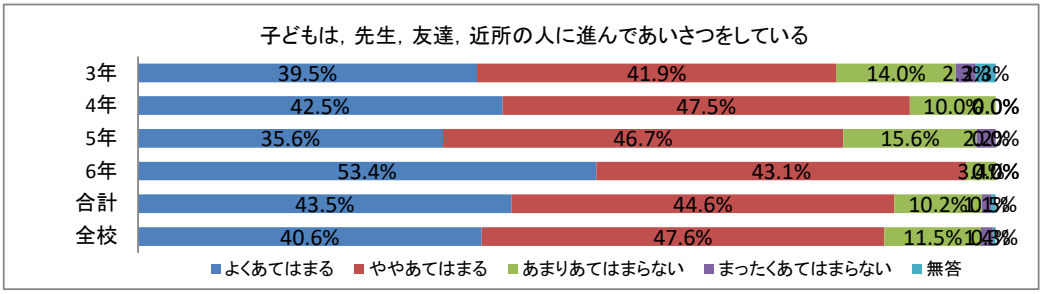

14

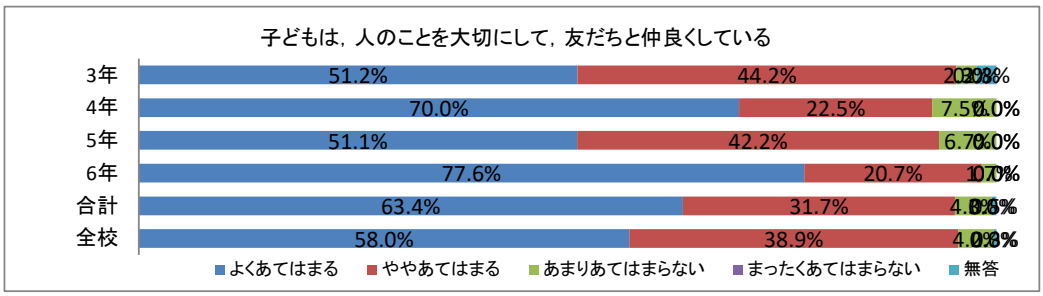

15

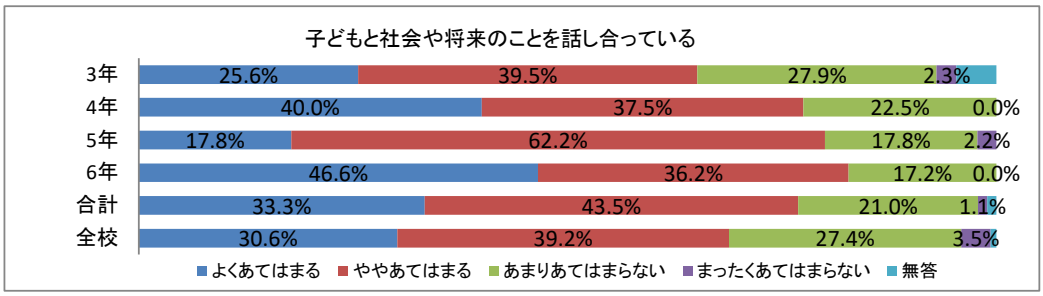

16

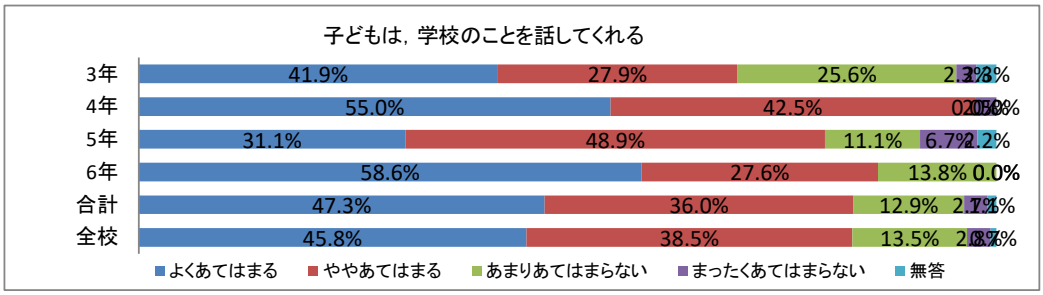

17

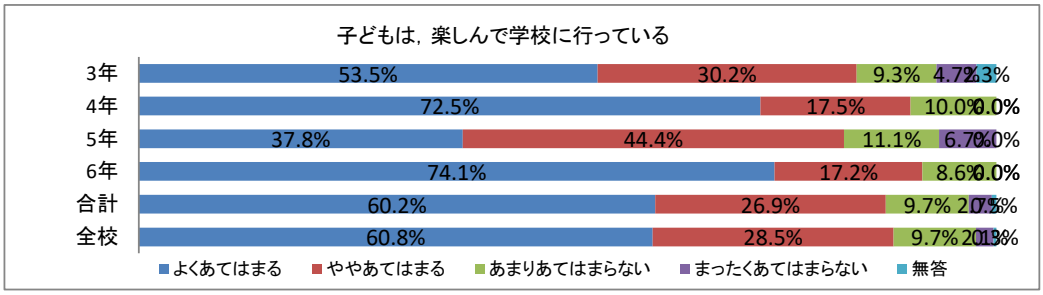

18

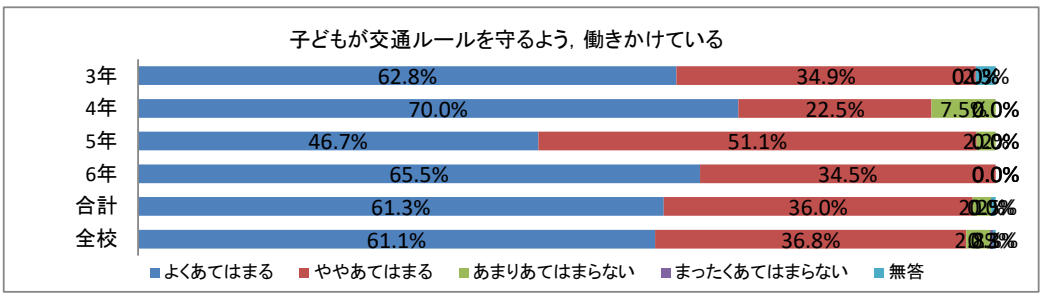

19

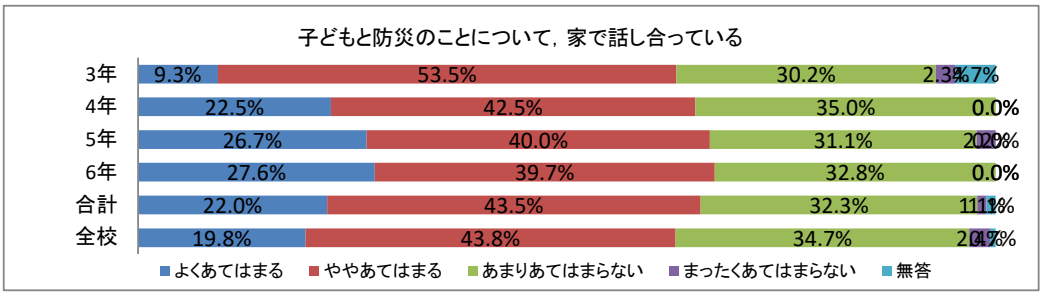

20

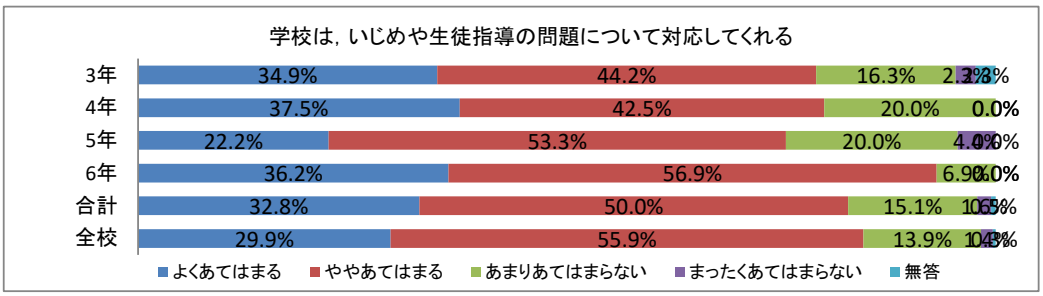

21

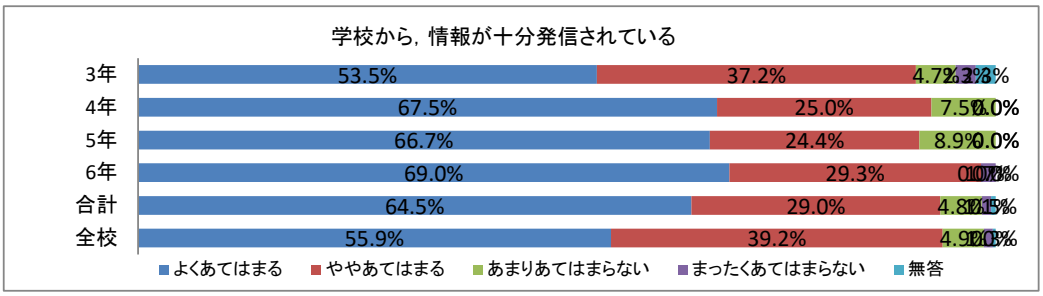

22

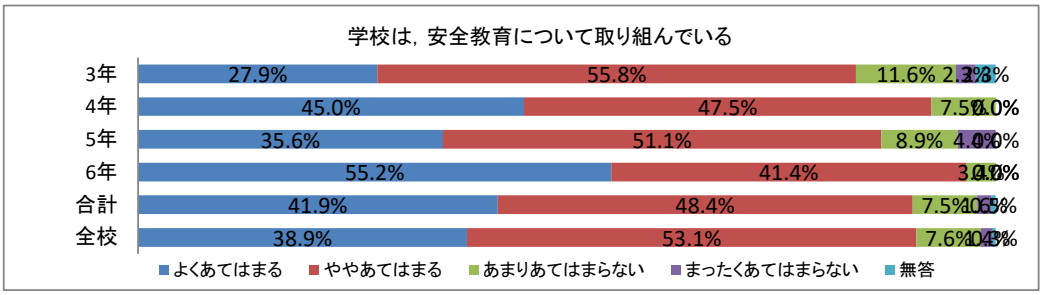

23

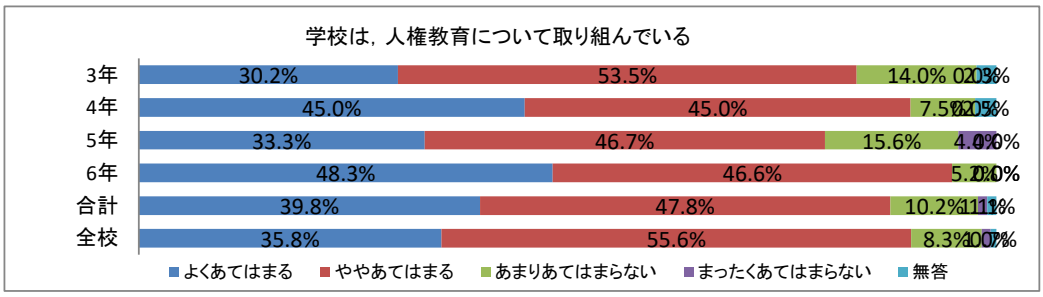

24

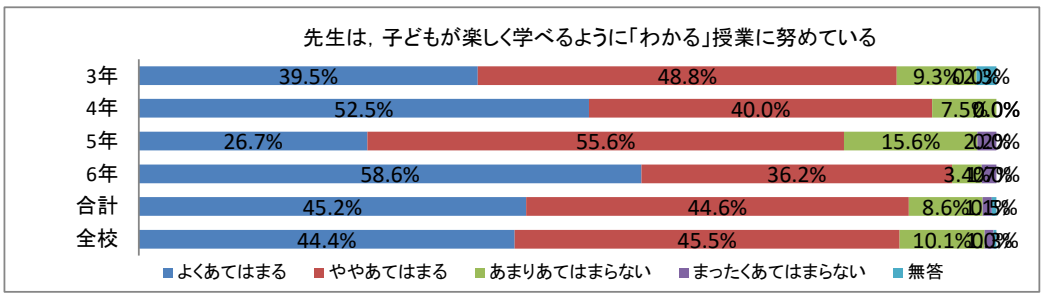

25

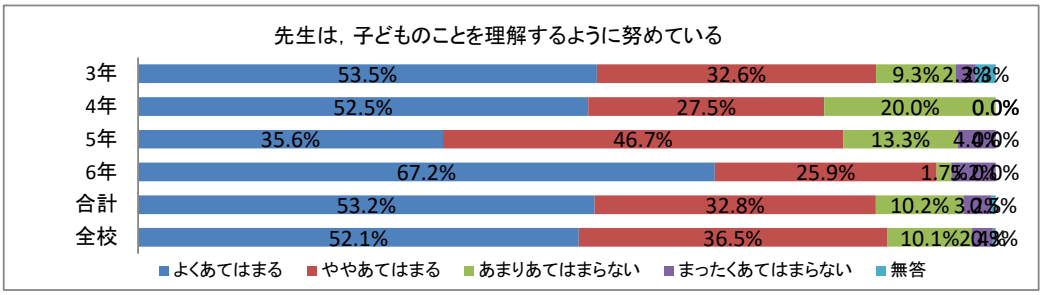
先生は，子どものことを理解するように努めている
3年
4年
5年
6年
合計
全校
53.5%
32.6%
9.3%
52.5%
27.5%
20.0%
35.6%
46.7%
13.3%
67.2%
25.9%
1.7%
53.2%
32.8%
10.2%
52.1%
36.5%
10.1%
よくあてはまる
ややあてはまる
あまりあてはまらない
まったくあてはまらない
無答

26

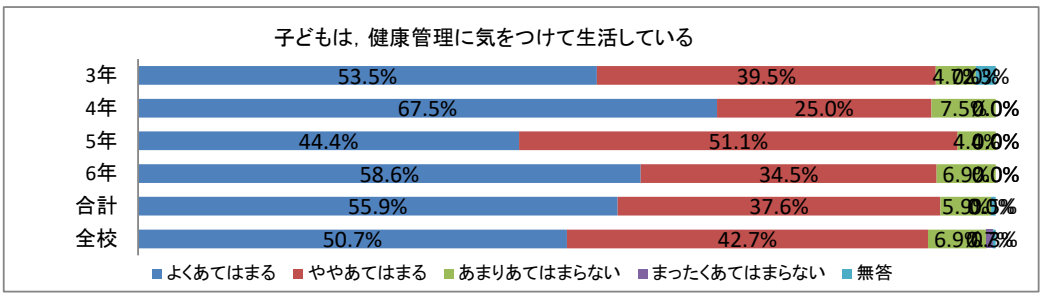
子どもは，健康管理に気をつけて生活している
3年
4年
5年
6年
合計
全校
53.5%
39.5%
67.5%
25.0%
7.5%
44.4%
51.1%
58.6%
34.5%
6.9%
55.9%
37.6%
50.7%
42.7%
6.9%
よくあてはまる
ややあてはまる
あまりあてはまらない
まったくあてはまらない
無答