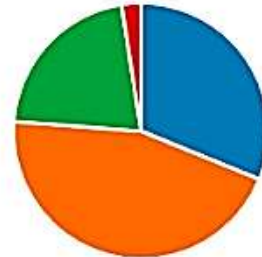


令和3年度 松茂中学校評価アンケート（保護者用）

1. 子どもは、学校の勉強に意欲的に取り組んでいる。

詳細

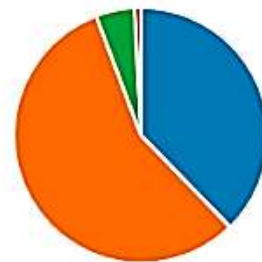
● よく当てはまる	31%
● やや当てはまる	45%
● あまり当てはまらない	21%
● まったく当てはまらない	2%



2. 子どもの学力の状況はよく分かっている。

詳細

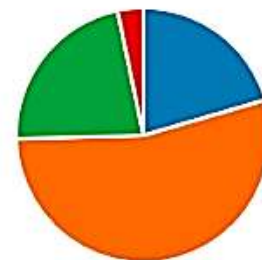
● よく当てはまる	38%
● やや当てはまる	57%
● あまり当てはまらない	5%
● まったく当てはまらない	1%



3. 学校は、基礎的な学力定着に熱心に取り組んでいる。

詳細

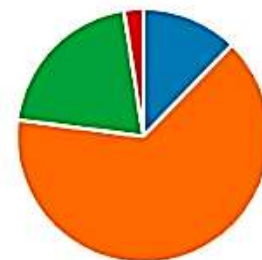
● よく当てはまる	20%
● やや当てはまる	54%
● あまり当てはまらない	22%
● まったく当てはまらない	3%



4. 学校は、子どもの体力作りに熱心に取り組んでいる。

詳細

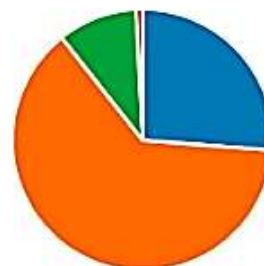
● よく当てはまる	12%
● やや当てはまる	65%
● あまり当てはまらない	20%
● まったく当てはまらない	2%



5. 学校では、命の大切さや人権についての学習が十分行われている。

詳細

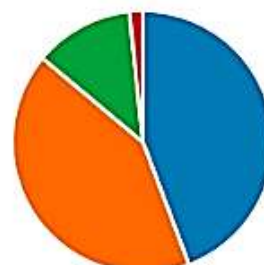
● よく当てはまる	26%
● やや当てはまる	63%
● あまり当てはまらない	10%
● まったく当てはまらない	1%



6. 子どもは、家庭学習(宿題)をきちんとしている。

詳細

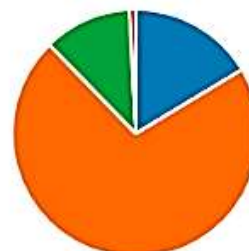
● よく当てはまる	44%
● やや当てはまる	42%
● あまり当てはまらない	12%
● まったく当てはまらない	2%



7. 子どもは、自分のいいところを理解している。

詳細

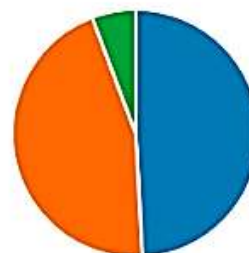
● よく当てはまる	16%
● やや当てはまる	71%
● あまり当てはまらない	11%
● まったく当てはまらない	1%



8. 子どもがよいことをしたときは、積極的に褒めている。

詳細

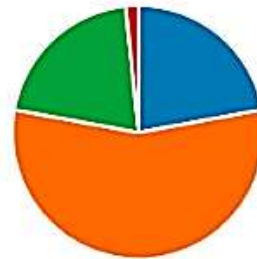
● よく当てはまる	49%
● やや当てはまる	45%
● あまり当てはまらない	6%
● まったく当てはまらない	0%



9. 子どもは、何事にも粘り強く取り組んでいる。

詳細

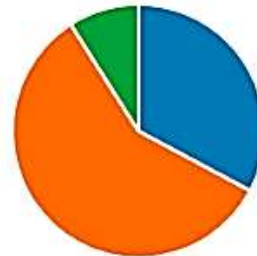
● よく当てはまる	22%
● やや当てはまる	56%
● あまり当てはまらない	20%
● まったく当てはまらない	2%



10. 子どもが粘り強く取り組めるよう、家庭でも応援している。

詳細

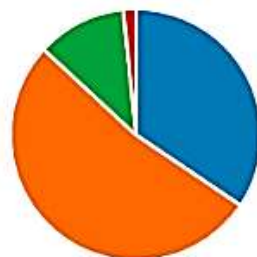
● よく当てはまる	33%
● やや当てはまる	58%
● あまり当てはまらない	9%
● まったく当てはまらない	0%



11. 子どもは、自分の身の周りのことを自分でしている。

詳細

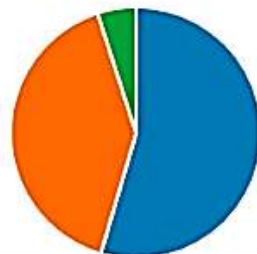
● よく当てはまる	34%
● やや当てはまる	52%
● あまり当てはまらない	11%
● まったく当てはまらない	2%



12. 子どもは、ルールを守る意識が育っている。

詳細

● よく当てはまる	55%
● やや当てはまる	40%
● あまり当てはまらない	5%
● まったく当てはまらない	0%

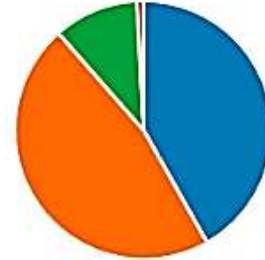


13. 子どもは、先生、友達、近所の人にすすんであいさつをしている。

詳細

💡 Insights

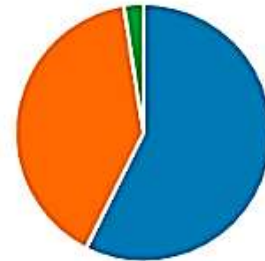
よく当てはまる	42%
やや当てはまる	47%
あまり当てはまらない	11%
まったく当てはまらない	1%



14. 子どもは、人のことを大切にして、友だちと仲良くしている。

詳細

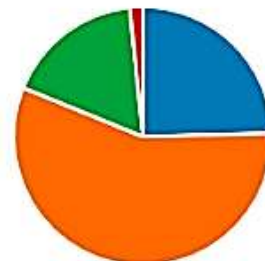
よく当てはまる	57%
やや当てはまる	40%
あまり当てはまらない	2%
まったく当てはまらない	0%



15. 子どもは「早寝・早起き・朝ご飯」の基本的な生活習慣が身についている。

詳細

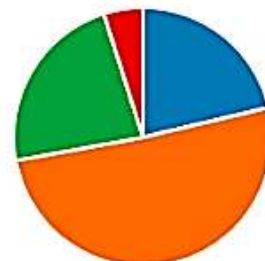
よく当てはまる	25%
やや当てはまる	57%
あまり当てはまらない	17%
まったく当てはまらない	2%



16. 子どもはインターネットやゲームをルールを守り適切に使用している。

詳細

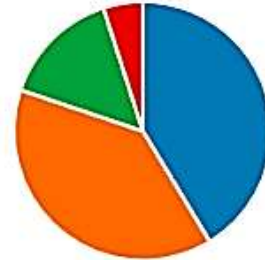
よく当てはまる	21%
やや当てはまる	51%
あまり当てはまらない	23%
まったく当てはまらない	5%



17. 子どもは、学校のことをよく話してくれる。

詳細

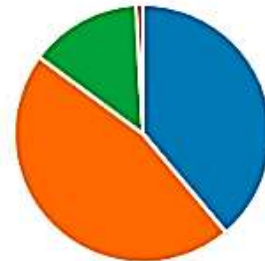
よく当てはまる	41%
やや当てはまる	39%
あまり当てはまらない	15%
まったく当てはまらない	5%



18. 子どもは、楽しんで学校に行っている。

詳細

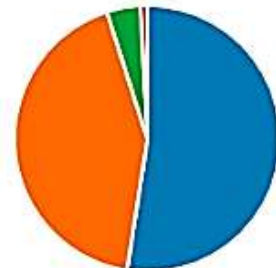
よく当てはまる	39%
やや当てはまる	46%
あまり当てはまらない	14%
まったく当てはまらない	1%



19. 子どもが交通ルールを守るよう、働きかけている。

詳細

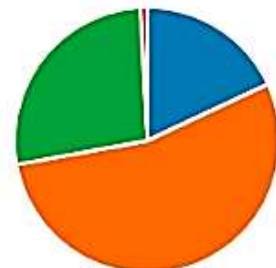
よく当てはまる	52%
やや当てはまる	43%
あまり当てはまらない	4%
まったく当てはまらない	1%



20. 子どもと防災のことについて、家で話し合っている。

詳細

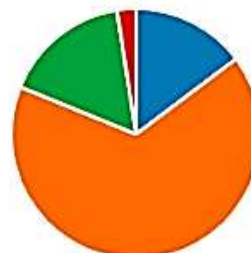
よく当てはまる	18%
やや当てはまる	54%
あまり当てはまらない	27%
まったく当てはまらない	1%



21. 学校は、いじめや生徒指導の問題について、素早く対応してくれる。

詳細

よく当てはまる	15%
やや当てはまる	66%
あまり当てはまらない	16%
まったく当てはまらない	2%

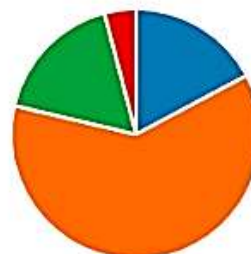


22. 学校から、教育活動全般に関する情報が十分に発信されている。

詳細

💡 Insights

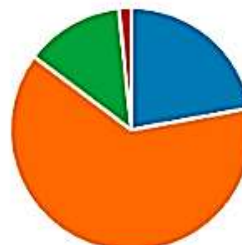
よく当てはまる	17%
やや当てはまる	61%
あまり当てはまらない	17%
まったく当てはまらない	4%



23. 学校は、子どもの健康管理や健康観察を丁寧に実施している。

詳細

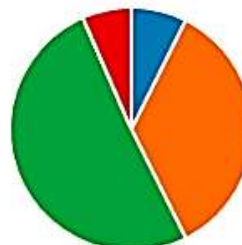
よく当てはまる	22%
やや当てはまる	63%
あまり当てはまらない	13%
まったく当てはまらない	2%



24. 学校行事やPTA活動などに積極的に参加している。

詳細

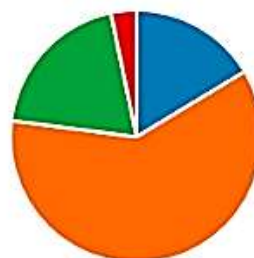
よく当てはまる	7%
やや当てはまる	35%
あまり当てはまらない	51%
まったく当てはまらない	7%



25. 学校は、魅力ある行事（体育祭・文化祭等）が行われている。

詳細

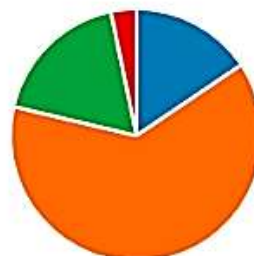
よく当てはまる	16%
やや当てはまる	61%
あまり当てはまらない	20%
まったく当てはまらない	3%



26. 先生は、指導方法を工夫し、わかりやすい授業を行っている。

詳細

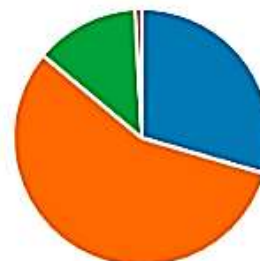
よく当てはまる	16%
やや当てはまる	63%
あまり当てはまらない	18%
まったく当てはまらない	3%



27. 先生は、保護者の意見や相談をきちんと聞いてくれる。

詳細

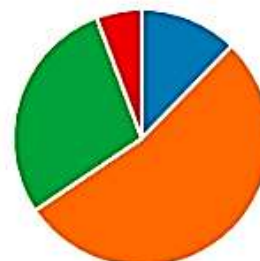
よく当てはまる	30%
やや当てはまる	57%
あまり当てはまらない	13%
まったく当てはまらない	1%



28. 子どもの学力は向上している。

詳細

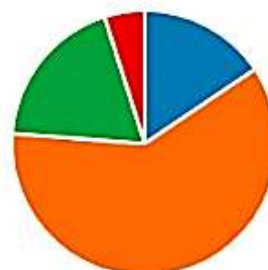
よく当てはまる	12%
やや当てはまる	53%
あまり当てはまらない	29%
まったく当てはまらない	6%



29. 学校は、授業や諸行事等、教育活動がよく公開されている。

詳細

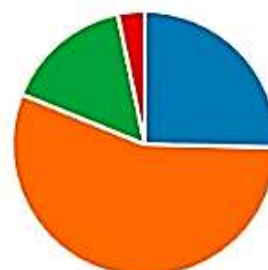
よく当てはまる	16%
やや当てはまる	61%
あまり当てはまらない	19%
まったく当てはまらない	5%



30. 学校は、家庭への連絡を積極的に行っている。

詳細

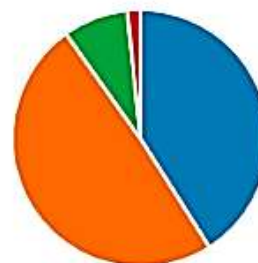
よく当てはまる	25%
やや当てはまる	56%
あまり当てはまらない	16%
まったく当てはまらない	3%



31. 学校訪問者（保護者も含む）に対して教職員の対応はよくできている。

詳細

よく当てはまる	41%
やや当てはまる	49%
あまり当てはまらない	8%
まったく当てはまらない	2%



32. 子どもは夢や目標をもち、その実現に向けて努力を続けている。

詳細

よく当てはまる	29%
やや当てはまる	45%
あまり当てはまらない	25%
まったく当てはまらない	2%

