令和元年度　学校評価アンケート　松茂中学校（生徒）

1

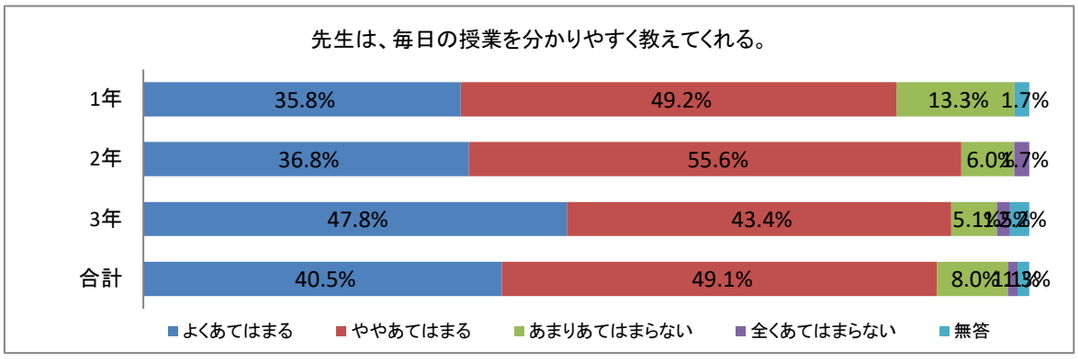

2

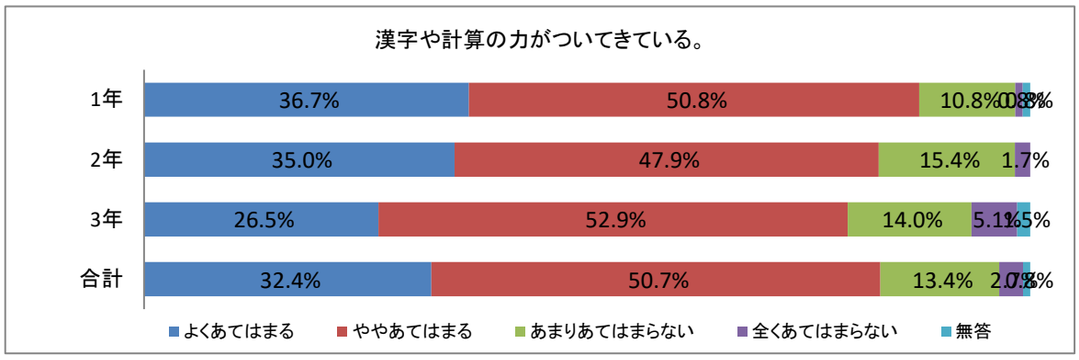

3

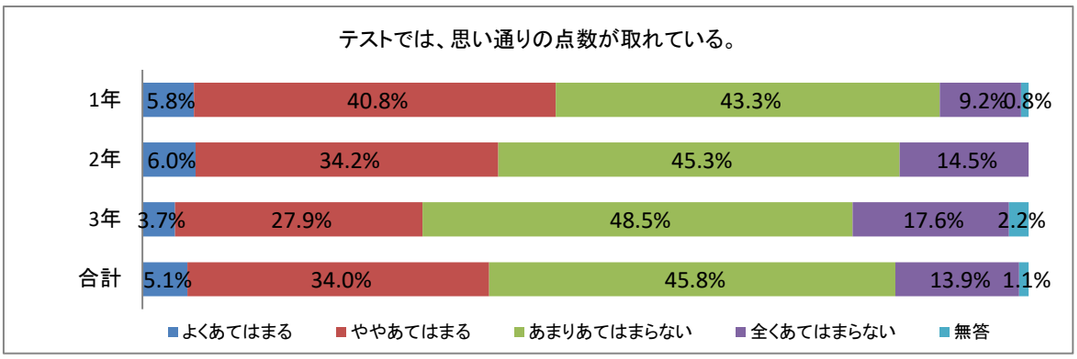

4

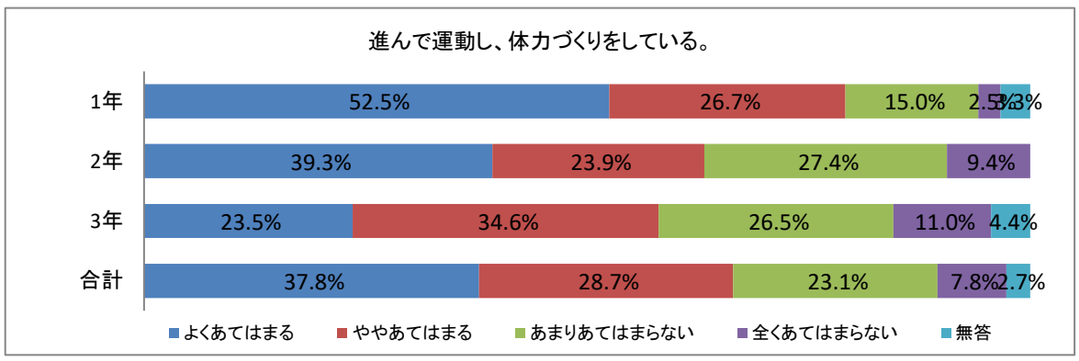

5

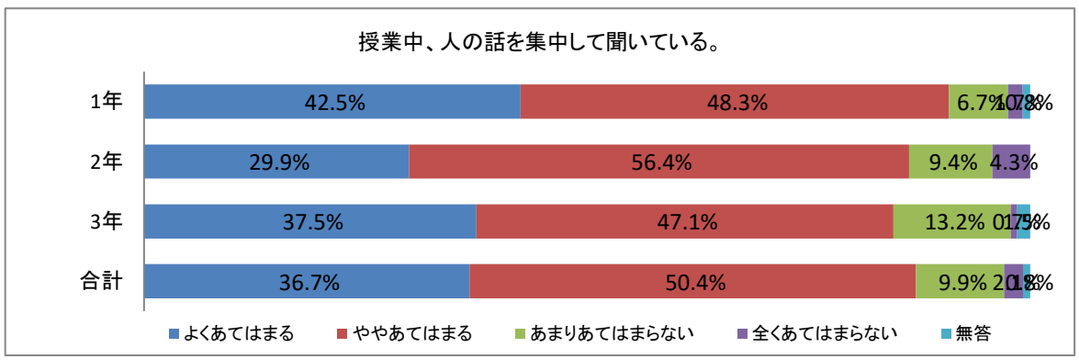

6

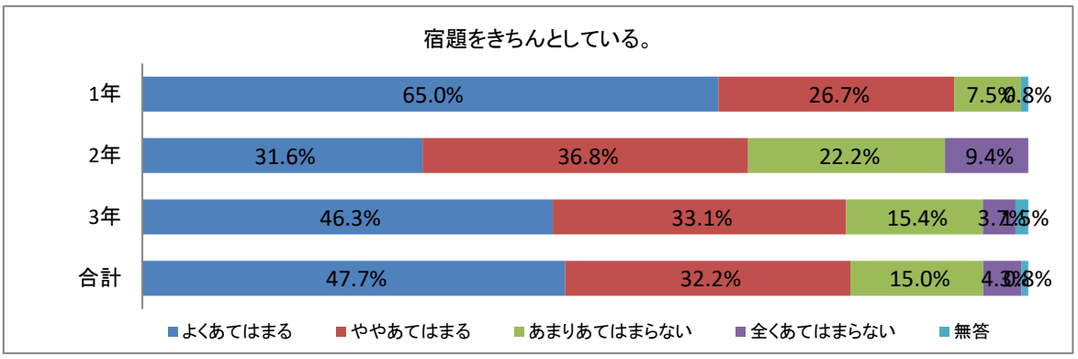
宿題をきちんとしている。
1年
65.0%
26.7%
7.5%
0.8%
2年
31.6%
36.8%
22.2%
9.4%
3年
46.3%
33.1%
15.4%
3.7%
1.5%
合計
47.7%
32.2%
15.0%
4.3%
0.8%
よくあてはまる
ややあてはまる
あまりあてはまらない
全くあてはまらない
無答

7

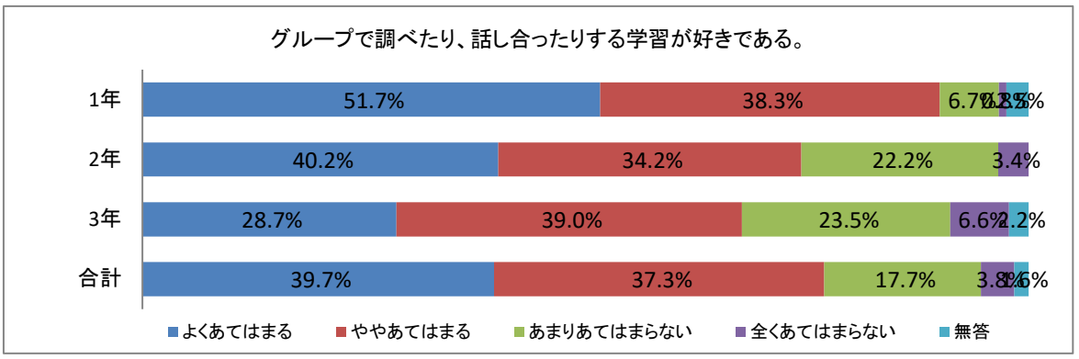
グループで調べたり、話し合ったりする学習が好きである。
1年
51.7%
38.3%
6.7%
2年
40.2%
34.2%
22.2%
3.4%
3年
28.7%
39.0%
23.5%
6.6%
2.2%
合計
39.7%
37.3%
17.7%
よくあてはまる
ややあてはまる
あまりあてはまらない
全くあてはまらない
無答

8

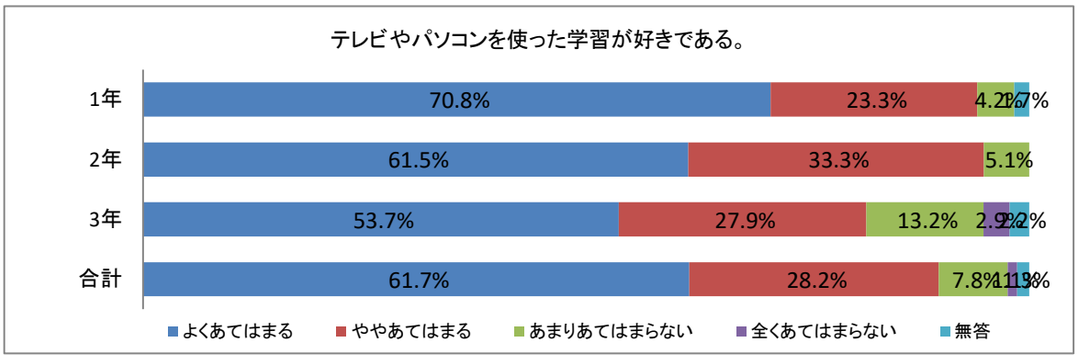
テレビやパソコンを使った学習が好きである。
1年
70.8%
23.3%
2年
61.5%
33.3%
5.1%
3年
53.7%
27.9%
13.2%
合計
61.7%
28.2%
7.8%
よくあてはまる
ややあてはまる
あまりあてはまらない
全くあてはまらない
無答

9

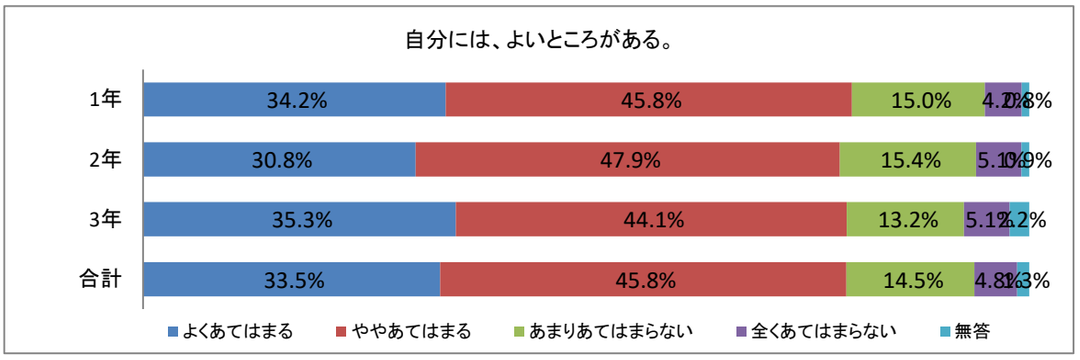
自分には、よいところがある。
1年
34.2%
45.8%
15.0%
2年
30.8%
47.9%
15.4%
3年
35.3%
44.1%
13.2%
合計
33.5%
45.8%
14.5%
よくあてはまる
ややあてはまる
あまりあてはまらない
全くあてはまらない
無答

10

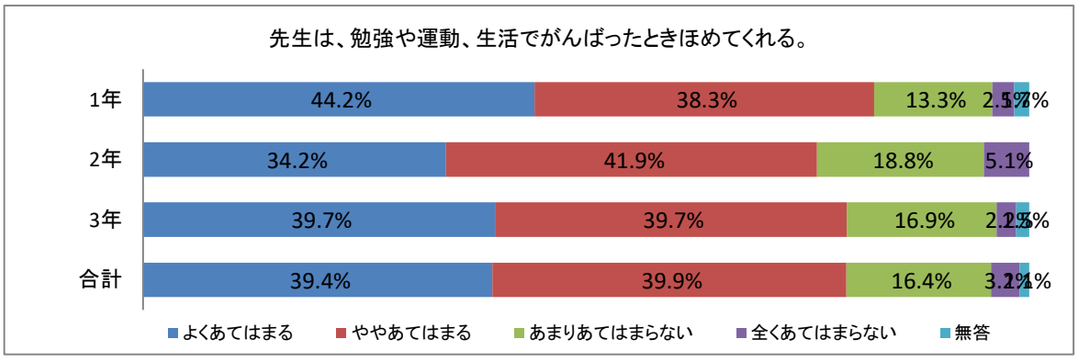
先生は、勉強や運動、生活でがんばったときほめてくれる。
1年
44.2%
38.3%
13.3%
2年
34.2%
41.9%
18.8%
5.1%
3年
39.7%
39.7%
16.9%
合計
39.4%
39.9%
16.4%
よくあてはまる
ややあてはまる
あまりあてはまらない
全くあてはまらない
無答

11

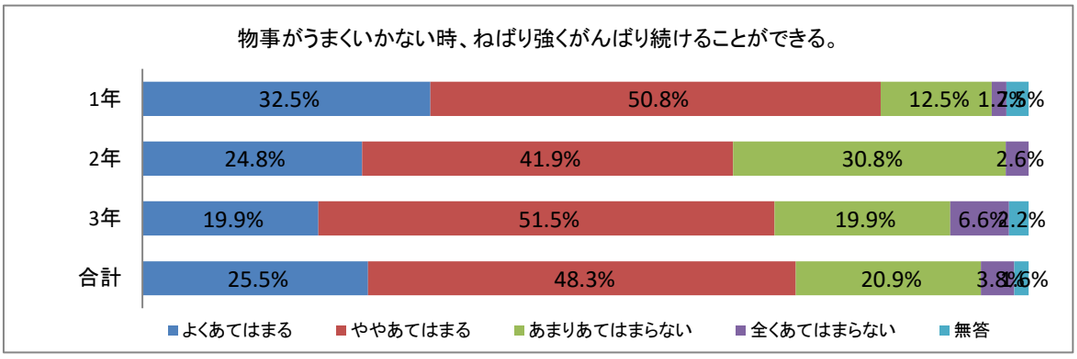
物事がうまくいかない時、ねばり強くがんばり続けることができる。
1年
32.5%
50.8%
12.5%
1.2%
2年
24.8%
41.9%
30.8%
2.6%
3年
19.9%
51.5%
19.9%
6.6%
2.2%
合計
25.5%
48.3%
20.9%
よくあてはまる
ややあてはまる
あまりあてはまらない
全くあてはまらない
無答

12

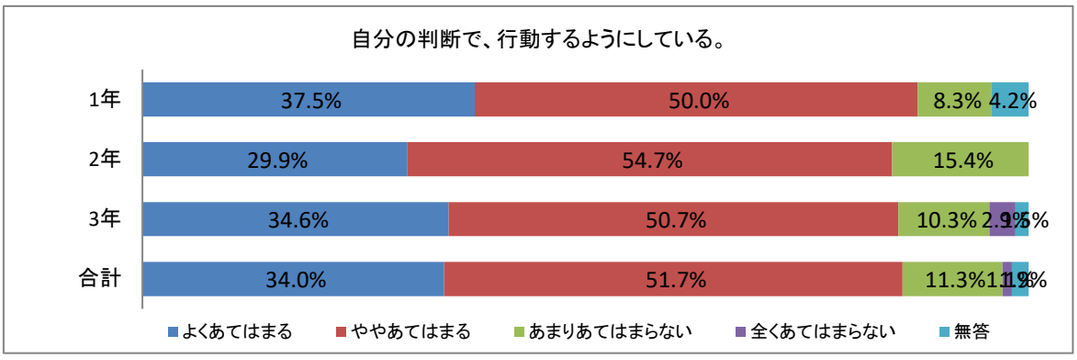
自分の判断で、行動するようにしている。
1年
37.5%
50.0%
8.3%
4.2%
2年
29.9%
54.7%
15.4%
3年
34.6%
50.7%
10.3%
合計
34.0%
51.7%
11.3%
よくあてはまる
ややあてはまる
あまりあてはまらない
全くあてはまらない
無答

13

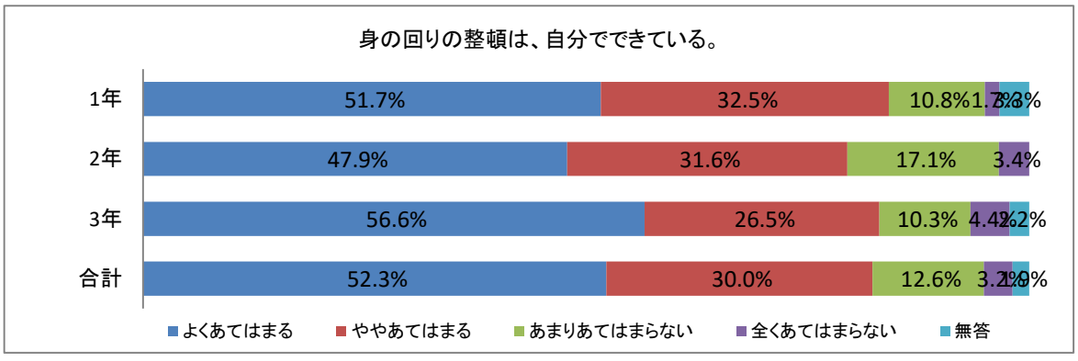
身の回りの整頓は、自分でできている。
1年
51.7%
32.5%
10.8%
2年
47.9%
31.6%
17.1%
3.4%
3年
56.6%
26.5%
10.3%
4.4%
合計
52.3%
30.0%
12.6%
よくあてはまる
ややあてはまる
あまりあてはまらない
全くあてはまらない
無答

14

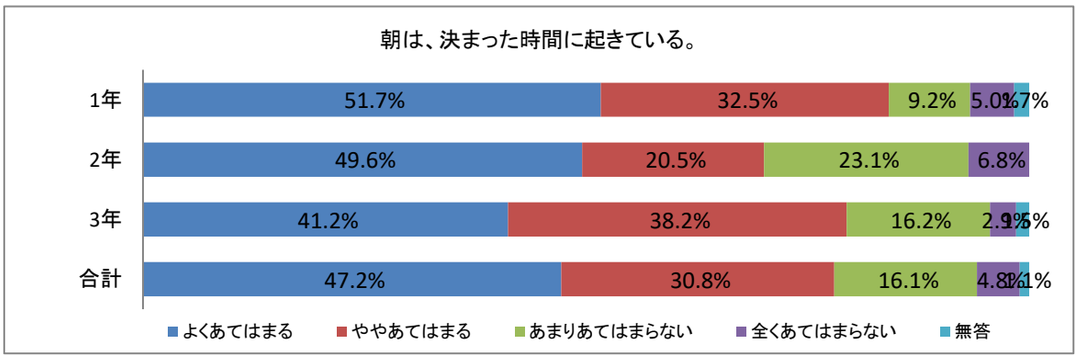
朝は、決まった時間に起きている。
1年
51.7%
32.5%
9.2%
5.0%
2年
49.6%
20.5%
23.1%
6.8%
3年
41.2%
38.2%
16.2%
合計
47.2%
30.8%
16.1%
よくあてはまる
ややあてはまる
あまりあてはまらない
全くあてはまらない
無答

15

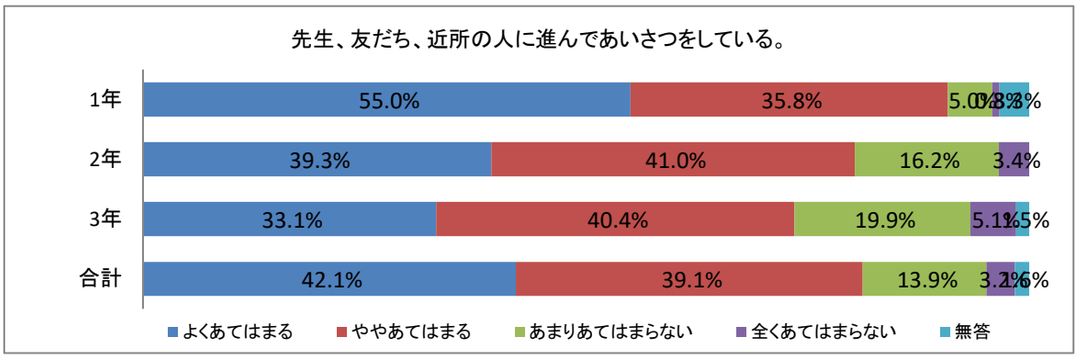
先生、友だち、近所の人に進んであいさつをしている。
1年
55.0%
35.8%
5.0%
2年
39.3%
41.0%
16.2%
3.4%
3年
33.1%
40.4%
19.9%
合計
42.1%
39.1%
13.9%
よくあてはまる
ややあてはまる
あまりあてはまらない
全くあてはまらない
無答

16

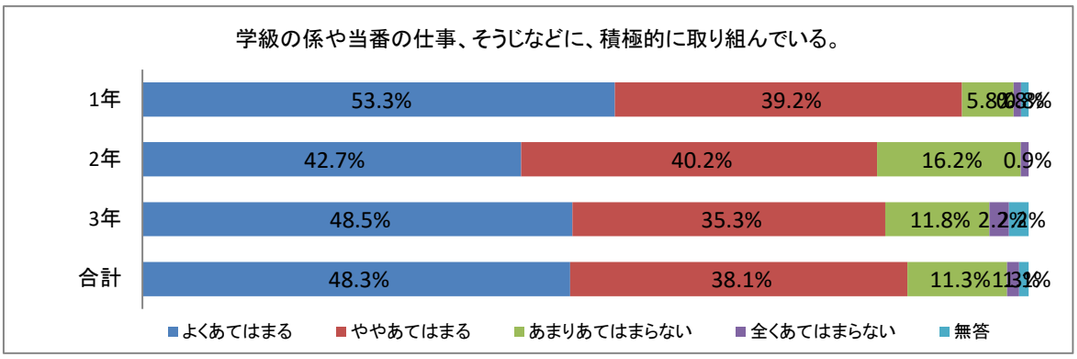
学級の係や当番の仕事、そうじなどに、積極的に取り組んでいる。
1年
53.3%
39.2%
2年
42.7%
40.2%
16.2%
0.9%
3年
48.5%
35.3%
11.8%
2.2%
合計
48.3%
38.1%
11.3%
よくあてはまる
ややあてはまる
あまりあてはまらない
全くあてはまらない
無答

17

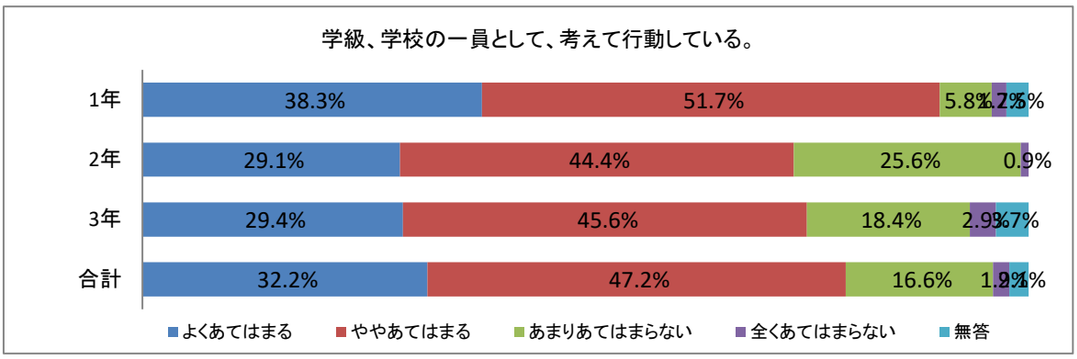
学級、学校の一員として、考えて行動している。
1年
38.3%
51.7%
2年
29.1%
44.4%
25.6%
0.9%
3年
29.4%
45.6%
18.4%
合計
32.2%
47.2%
16.6%
よくあてはまる
ややあてはまる
あまりあてはまらない
全くあてはまらない
無答

18

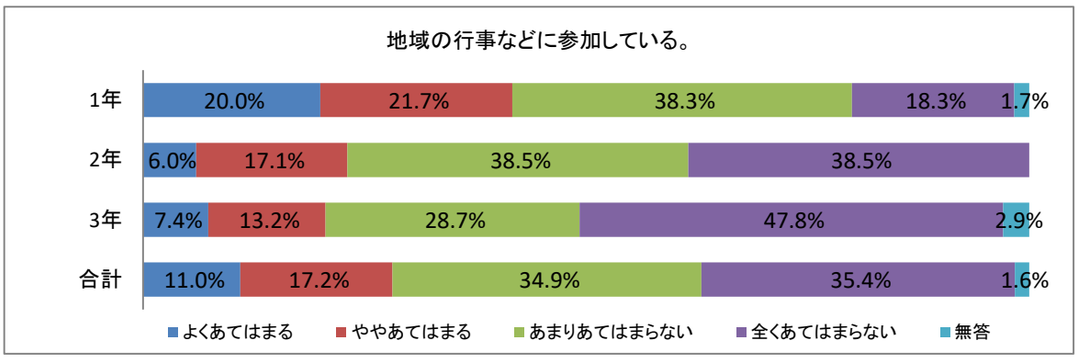
地域の行事などに参加している。
1年
20.0%
21.7%
38.3%
18.3%
1.7%
2年
6.0%
17.1%
38.5%
38.5%
3年
7.4%
13.2%
28.7%
47.8%
2.9%
合計
11.0%
17.2%
34.9%
35.4%
1.6%
よくあてはまる
ややあてはまる
あまりあてはまらない
全くあてはまらない
無答

19

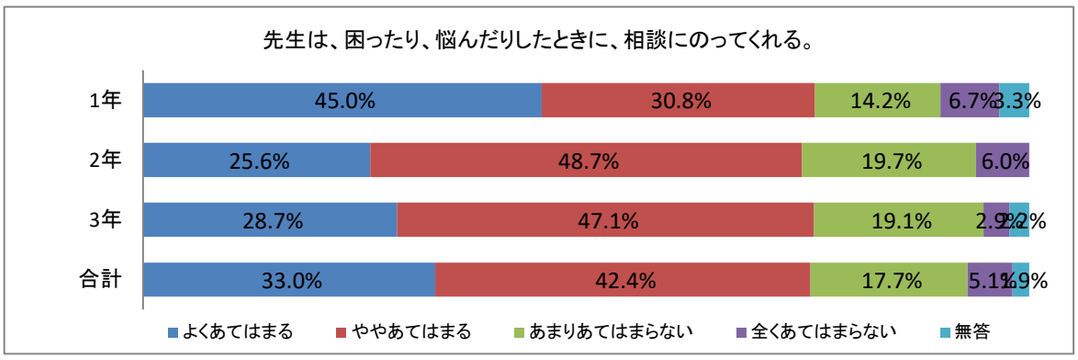
先生は、困ったり、悩んだりしたときに、相談にのってくれる。
1年
45.0%
30.8%
14.2%
6.7%
3.3%
2年
25.6%
48.7%
19.7%
6.0%
3年
28.7%
47.1%
19.1%
合計
33.0%
42.4%
17.7%
よくあてはまる
ややあてはまる
あまりあてはまらない
全くあてはまらない
無答

20

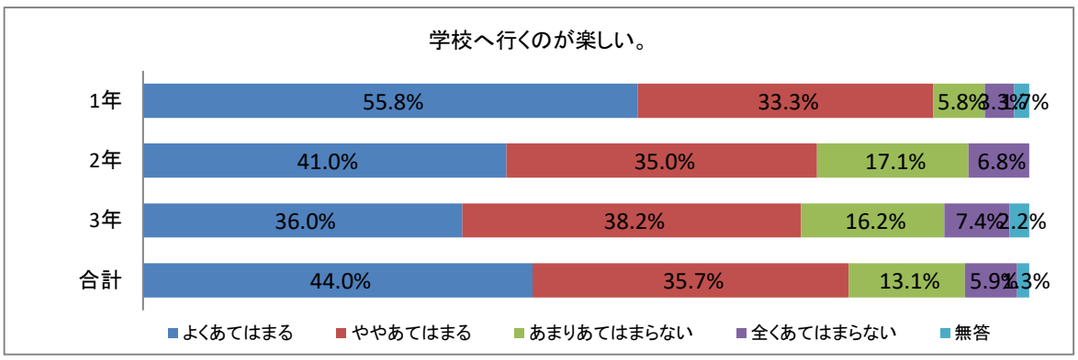
学校へ行くのが楽しい。
1年
55.8%
33.3%
5.8%
2年
41.0%
35.0%
17.1%
6.8%
3年
36.0%
38.2%
16.2%
7.4%
2.2%
合計
44.0%
35.7%
13.1%
よくあてはまる
ややあてはまる
あまりあてはまらない
全くあてはまらない
無答

21

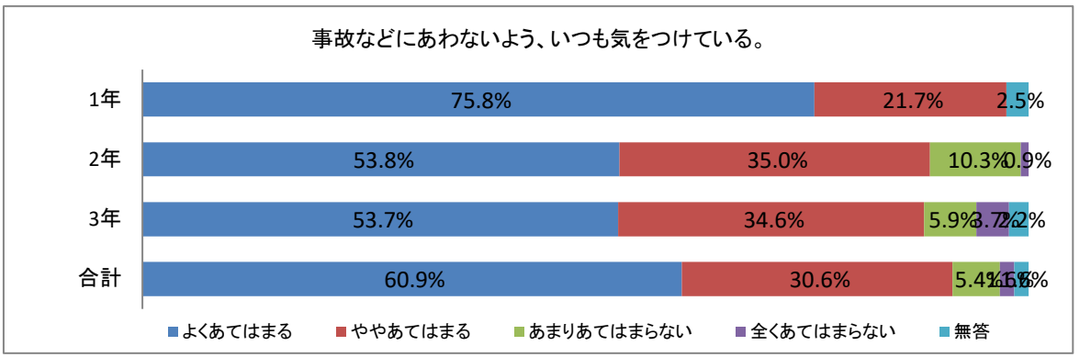
事故などにあわないよう、いつも気をつけている。
1年
2年
3年
合計
75.8%
21.7%
2.5%
53.8%
35.0%
10.3%
0.9%
53.7%
34.6%
5.9%
3.7%
2.2%
60.9%
30.6%
5.4%
1.6%
1.6%
よくあてはまる
ややあてはまる
あまりあてはまらない
全くあてはまらない
無答

22

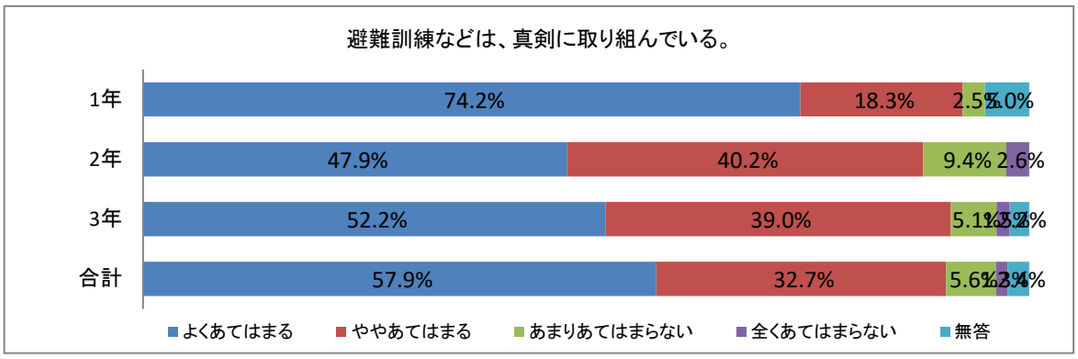
避難訓練などは、真剣に取り組んでいる。
1年
2年
3年
合計
74.2%
18.3%
2.5%
5.0%
47.9%
40.2%
9.4%
2.6%
52.2%
39.0%
5.1%
1.3%
2.2%
57.9%
32.7%
5.6%
1.3%
2.4%
よくあてはまる
ややあてはまる
あまりあてはまらない
全くあてはまらない
無答

23

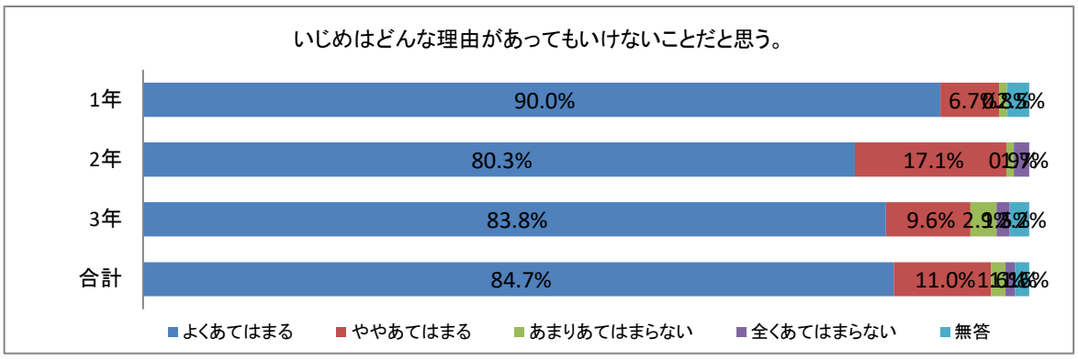
いじめはどんな理由があってもいけないことだと思う。
1年
2年
3年
合計
90.0%
6.7%
2.5%
80.3%
17.1%
1.9%
3.3%
83.8%
9.6%
2.9%
1.3%
2.2%
84.7%
11.0%
よくあてはまる
ややあてはまる
あまりあてはまらない
全くあてはまらない
無答

24

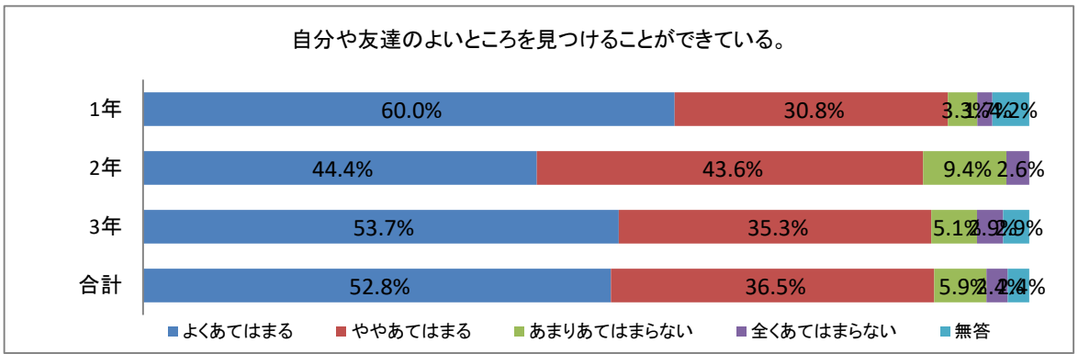
自分や友達のよいところを見つけることができている。
1年
2年
3年
合計
60.0%
30.8%
44.4%
43.6%
9.4%
2.6%
53.7%
35.3%
52.8%
36.5%
よくあてはまる
ややあてはまる
あまりあてはまらない
全くあてはまらない
無答

25

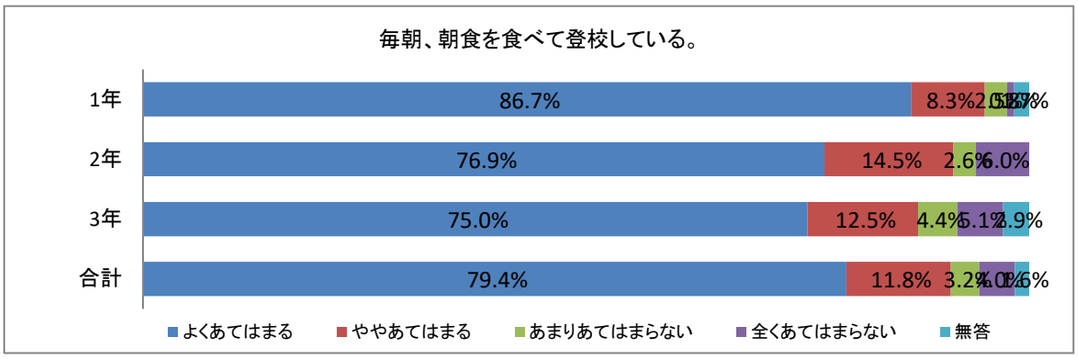
毎朝、朝食を食べて登校している。
1年
2年
3年
合計
86.7%
8.3%
76.9%
14.5%
2.6%
6.0%
75.0%
12.5%
4.4%
5.1%
2.9%
79.4%
11.8%
よくあてはまる
ややあてはまる
あまりあてはまらない
全くあてはまらない
無答

26

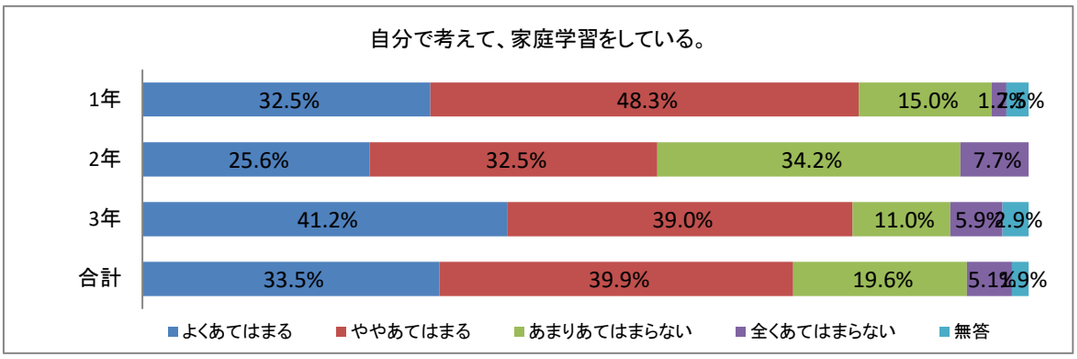
自分で考えて、家庭学習をしている。
1年
32.5%
48.3%
15.0%
1.7%
2.5%
2年
25.6%
32.5%
34.2%
7.7%
3年
41.2%
39.0%
11.0%
5.9%
2.9%
合計
33.5%
39.9%
19.6%
5.1%
1.9%
よくあてはまる
ややあてはまる
あまりあてはまらない
全くあてはまらない
無答

27

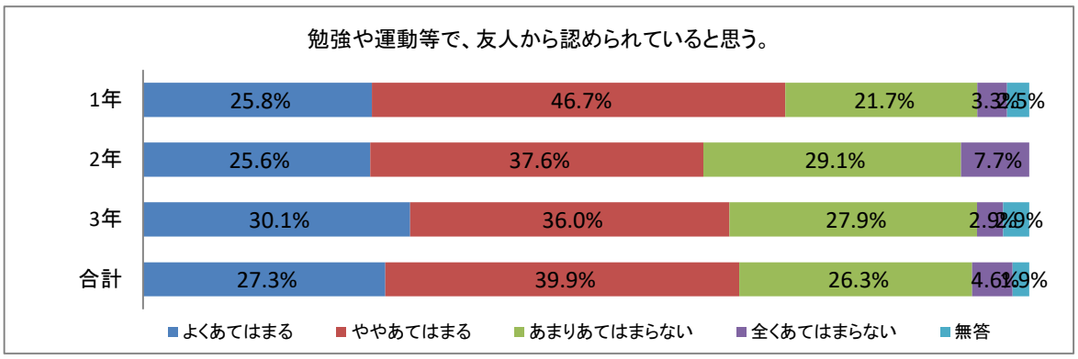
勉強や運動等で、友人から認められていると思う。
1年
25.8%
46.7%
21.7%
3.3%
2.5%
2年
25.6%
37.6%
29.1%
7.7%
3年
30.1%
36.0%
27.9%
2.9%
2.9%
合計
27.3%
39.9%
26.3%
4.6%
1.9%
よくあてはまる
ややあてはまる
あまりあてはまらない
全くあてはまらない
無答

28

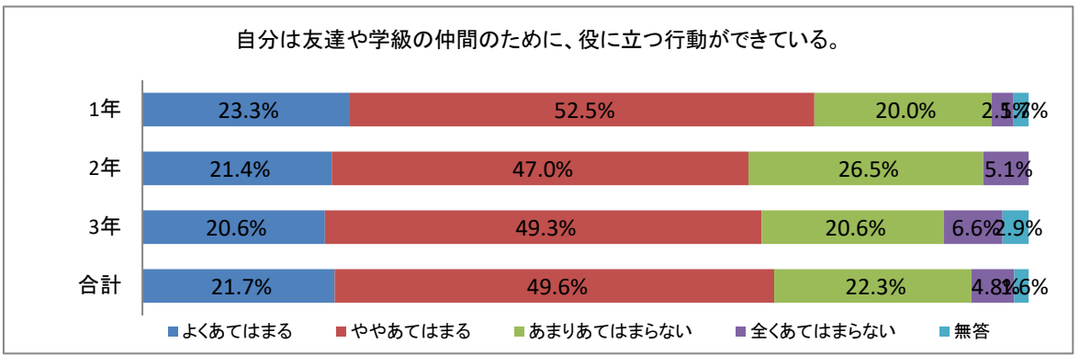
自分は友達や学級の仲間のために、役に立つ行動ができている。
1年
23.3%
52.5%
20.0%
2.5%
1.7%
2年
21.4%
47.0%
26.5%
5.1%
3年
20.6%
49.3%
20.6%
6.6%
2.9%
合計
21.7%
49.6%
22.3%
4.8%
1.6%
よくあてはまる
ややあてはまる
あまりあてはまらない
全くあてはまらない
無答

29

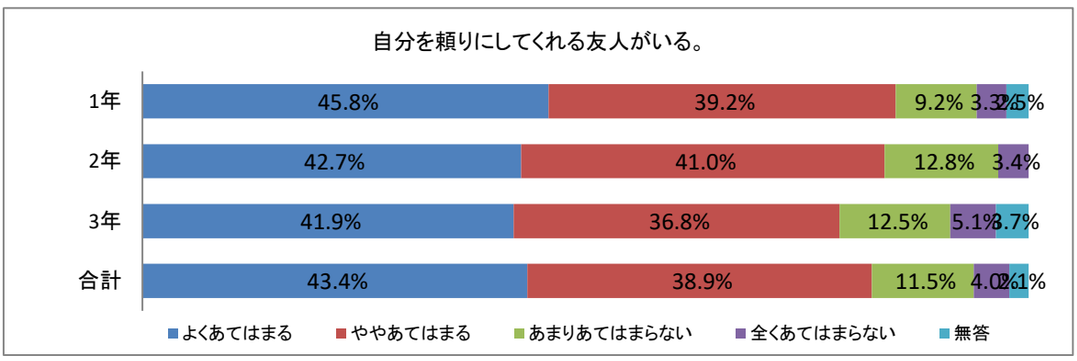
自分を頼りにしてくれる友人がいる。
1年
45.8%
39.2%
9.2%
3.3%
2.5%
2年
42.7%
41.0%
12.8%
3.4%
3年
41.9%
36.8%
12.5%
5.1%
3.7%
合計
43.4%
38.9%
11.5%
4.0%
2.1%
よくあてはまる
ややあてはまる
あまりあてはまらない
全くあてはまらない
無答