令和元年度　学校評価アンケート　松茂中学校　保護者

1

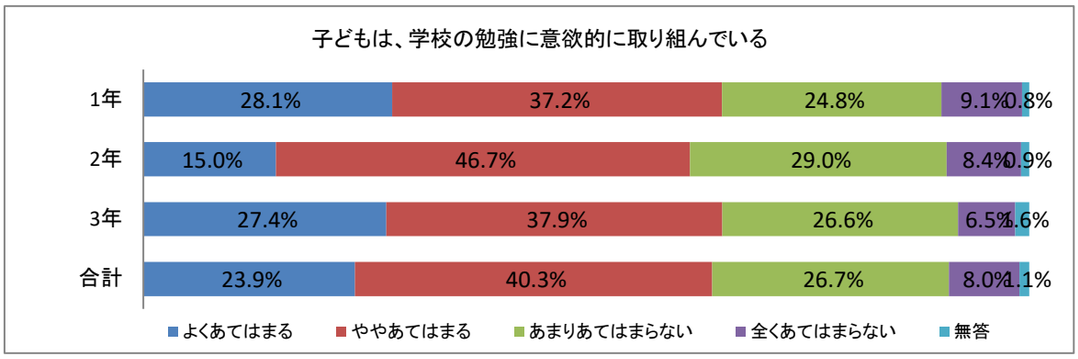

2

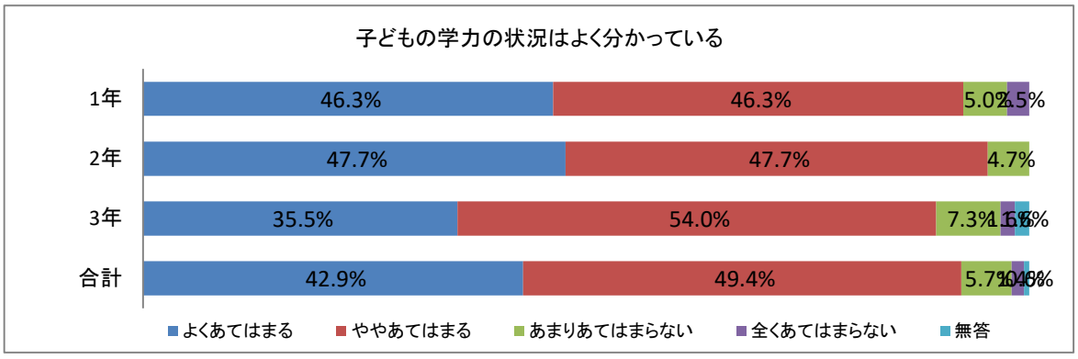

3

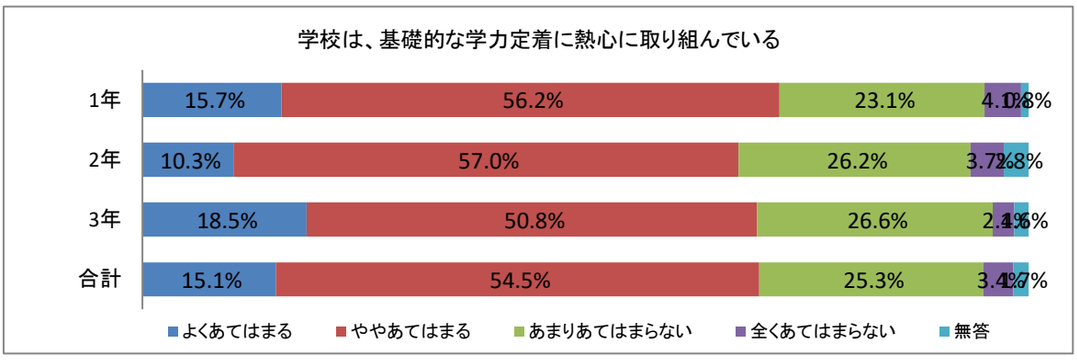

4

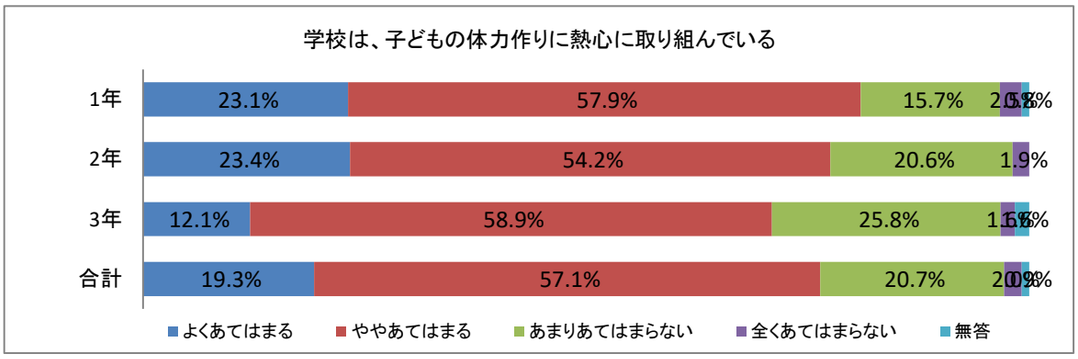

5

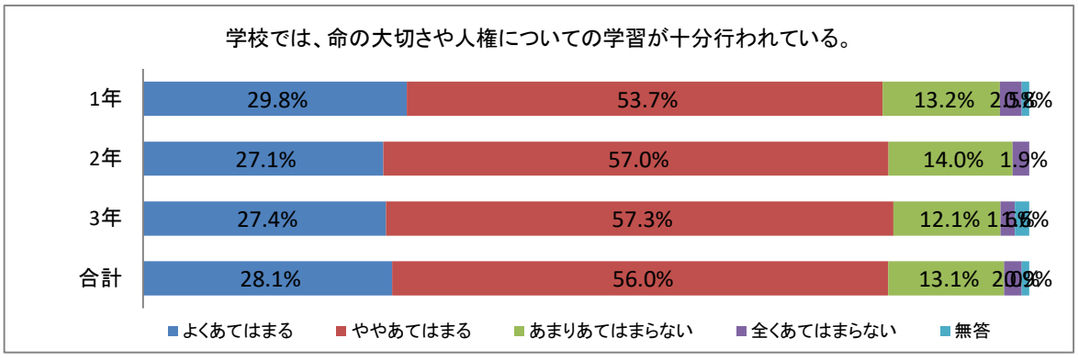

6

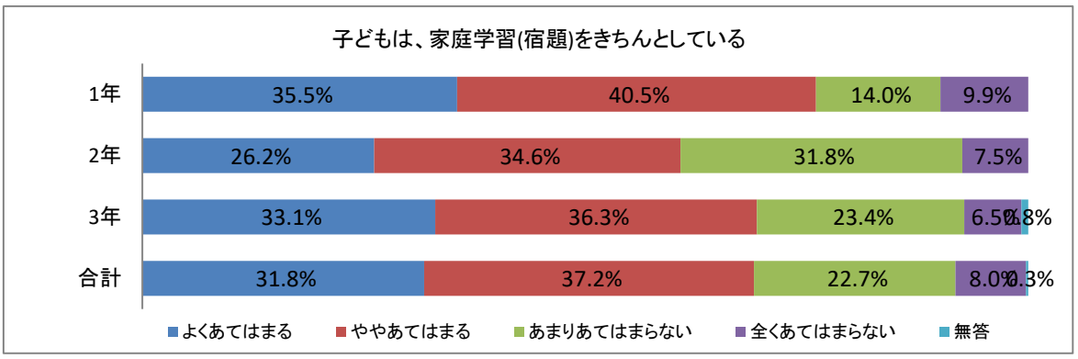
子どもは、家庭学習(宿題)をきちんとしている
1年
35.5%
40.5%
14.0%
9.9%
2年
26.2%
34.6%
31.8%
7.5%
3年
33.1%
36.3%
23.4%
6.5%
0.8%
合計
31.8%
37.2%
22.7%
8.0%
0.3%
よくあてはまる
ややあてはまる
あまりあてはまらない
全くあてはまらない
無答

7

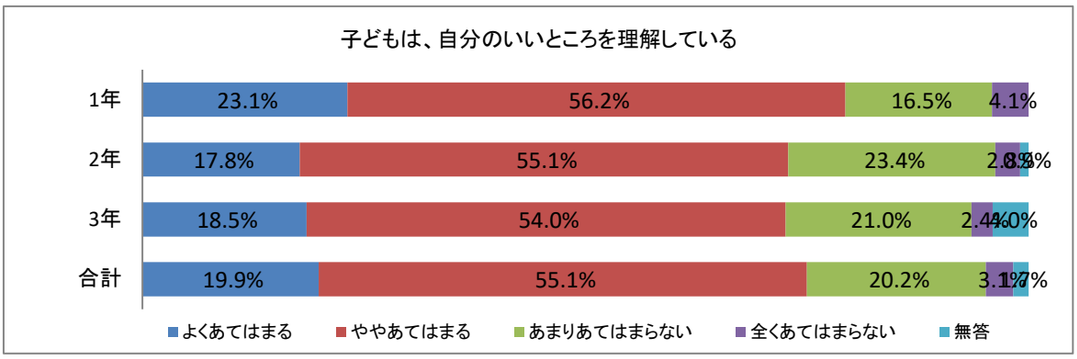
子どもは、自分のいいところを理解している
1年
23.1%
56.2%
16.5%
4.1%
2年
17.8%
55.1%
23.4%
3年
18.5%
54.0%
21.0%
合計
19.9%
55.1%
20.2%
よくあてはまる
ややあてはまる
あまりあてはまらない
全くあてはまらない
無答

8

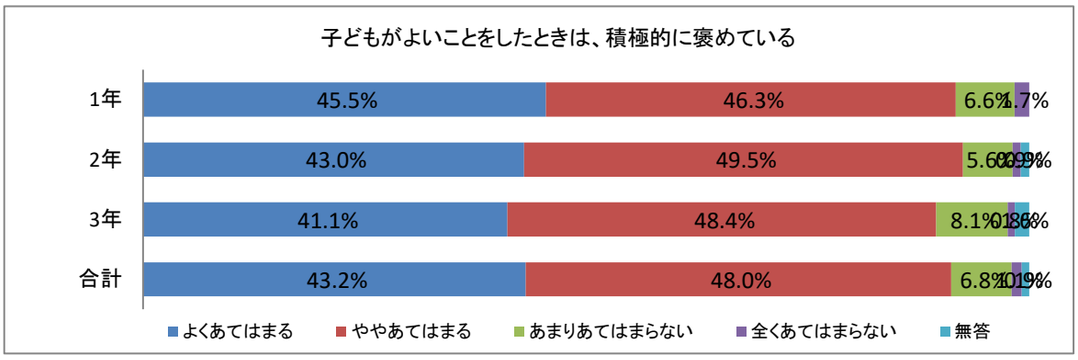
子どもがよいことをしたときは、積極的に褒めている
1年
45.5%
46.3%
6.6%
1.7%
2年
43.0%
49.5%
3年
41.1%
48.4%
8.1%
合計
43.2%
48.0%
6.8%
よくあてはまる
ややあてはまる
あまりあてはまらない
全くあてはまらない
無答

9

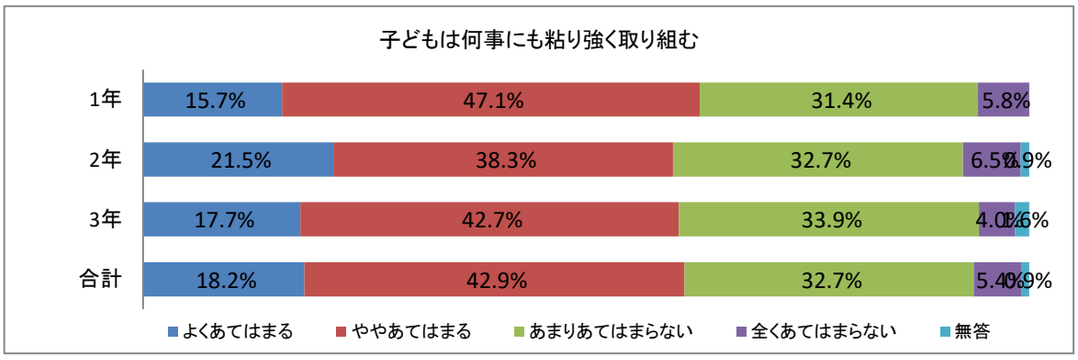
子どもは何事にも粘り強く取り組む
1年
15.7%
47.1%
31.4%
5.8%
2年
21.5%
38.3%
32.7%
3年
17.7%
42.7%
33.9%
合計
18.2%
42.9%
32.7%
よくあてはまる
ややあてはまる
あまりあてはまらない
全くあてはまらない
無答

10

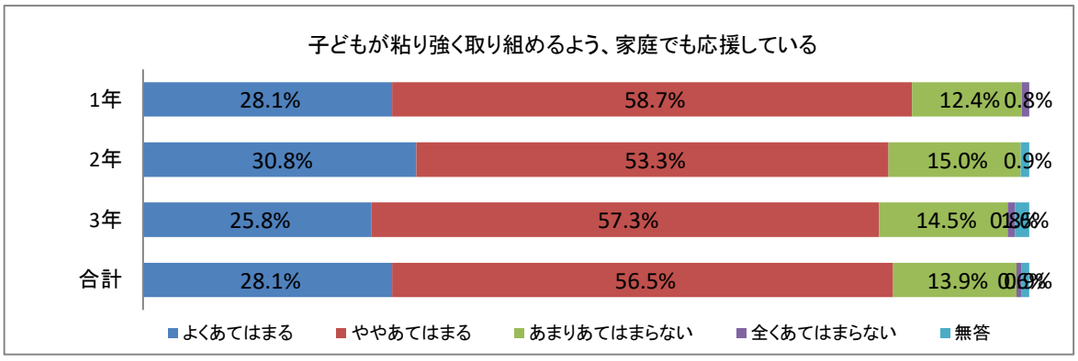
子どもが粘り強く取り組めるよう、家庭でも応援している
1年
28.1%
58.7%
12.4%
0.8%
2年
30.8%
53.3%
15.0%
0.9%
3年
25.8%
57.3%
14.5%
合計
28.1%
56.5%
13.9%
よくあてはまる
ややあてはまる
あまりあてはまらない
全くあてはまらない
無答

11

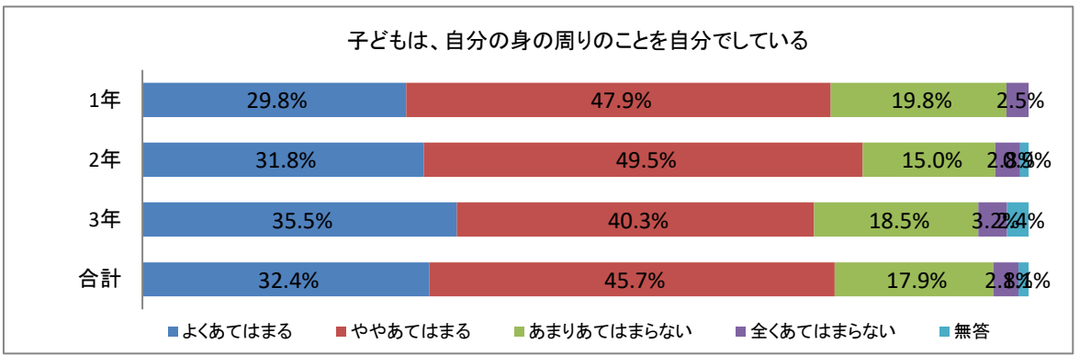
子どもは、自分の身の周りのことを自分でしている
1年
29.8%
47.9%
19.8%
2.5%
2年
31.8%
49.5%
15.0%
3年
35.5%
40.3%
18.5%
合計
32.4%
45.7%
17.9%
よくあてはまる
ややあてはまる
あまりあてはまらない
全くあてはまらない
無答

12

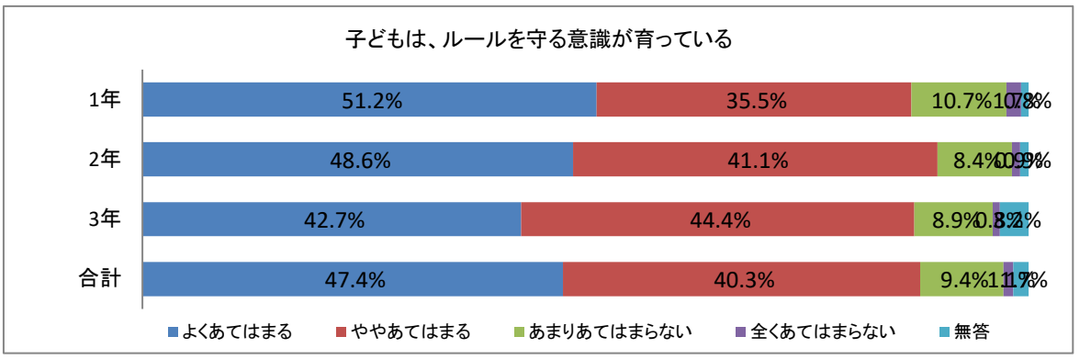
子どもは、ルールを守る意識が育っている
1年
51.2%
35.5%
10.7%
2年
48.6%
41.1%
8.4%
3年
42.7%
44.4%
8.9%
合計
47.4%
40.3%
9.4%
よくあてはまる
ややあてはまる
あまりあてはまらない
全くあてはまらない
無答

13

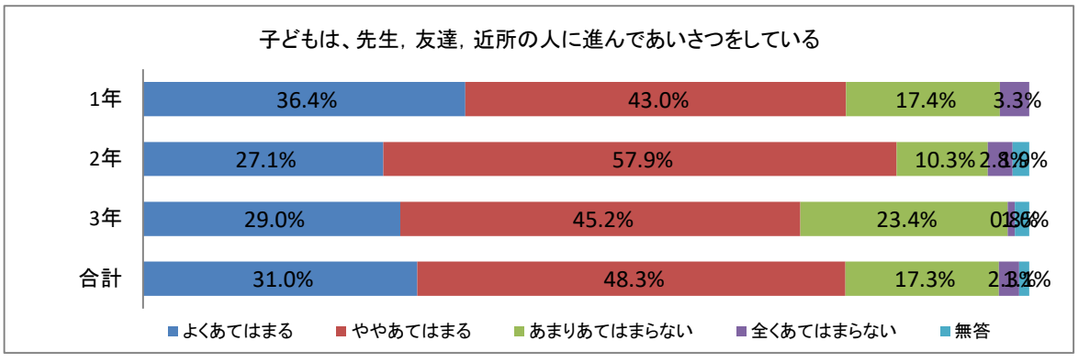
子どもは、先生，友達，近所の人に進んであいさつをしている
1年
36.4%
43.0%
17.4%
3.3%
2年
27.1%
57.9%
10.3%
3年
29.0%
45.2%
23.4%
合計
31.0%
48.3%
17.3%
よくあてはまる
ややあてはまる
あまりあてはまらない
全くあてはまらない
無答

14

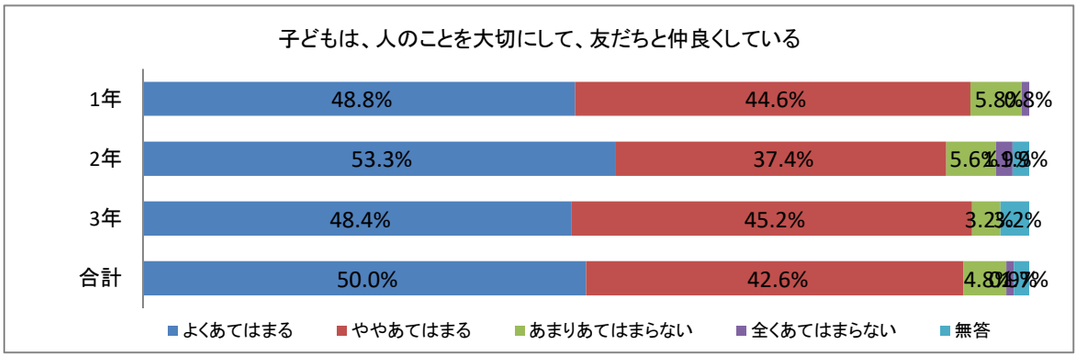
子どもは、人のことを大切にして、友だちと仲良くしている
1年
48.8%
44.6%
2年
53.3%
37.4%
5.6%
3年
48.4%
45.2%
合計
50.0%
42.6%
よくあてはまる
ややあてはまる
あまりあてはまらない
全くあてはまらない
無答

15

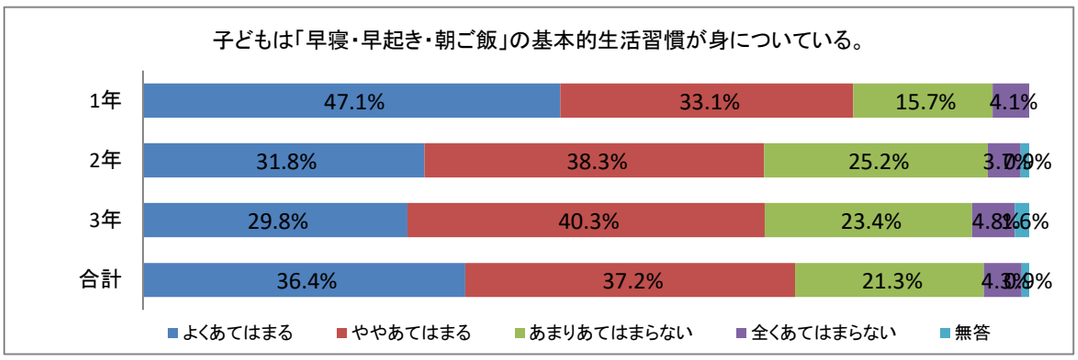
子どもは「早寝・早起き・朝ご飯」の基本的生活習慣が身についている。
1年
47.1%
33.1%
15.7%
4.1%
2年
31.8%
38.3%
25.2%
3年
29.8%
40.3%
23.4%
合計
36.4%
37.2%
21.3%
よくあてはまる
ややあてはまる
あまりあてはまらない
全くあてはまらない
無答

16

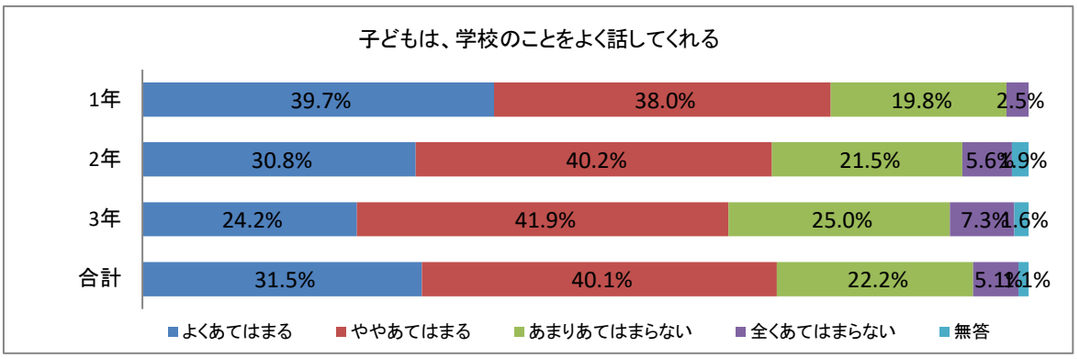
子どもは、学校のことをよく話してくれる
1年
39.7%
38.0%
19.8%
2.5%
2年
30.8%
40.2%
21.5%
5.6%
1.9%
3年
24.2%
41.9%
25.0%
7.3%
1.6%
合計
31.5%
40.1%
22.2%
5.1%
1.1%
よくあてはまる
ややあてはまる
あまりあてはまらない
全くあてはまらない
無答

17

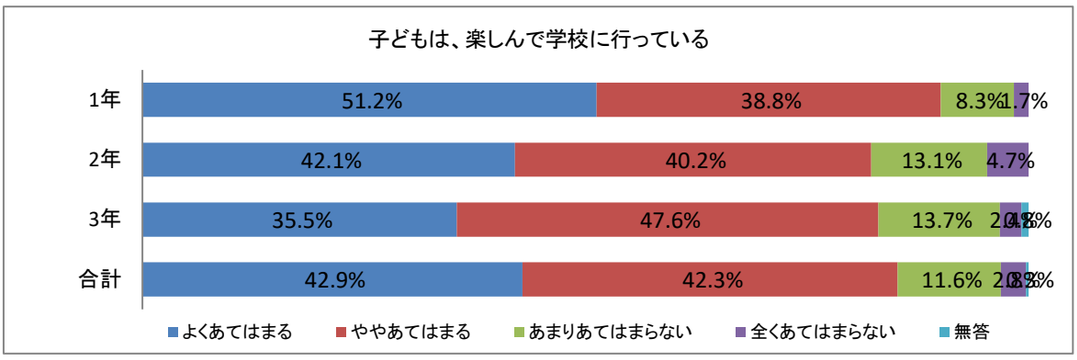
子どもは、楽しんで学校に行っている
1年
51.2%
38.8%
8.3%
1.7%
2年
42.1%
40.2%
13.1%
4.7%
3年
35.5%
47.6%
13.7%
2.0%
0.2%
合計
42.9%
42.3%
11.6%
2.0%
0.2%
よくあてはまる
ややあてはまる
あまりあてはまらない
全くあてはまらない
無答

18

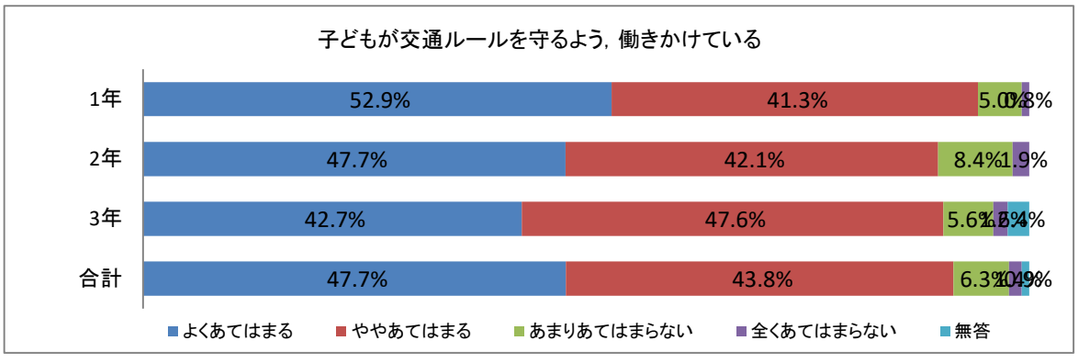
子どもが交通ルールを守るよう，働きかけている
1年
52.9%
41.3%
5.0%
0.8%
2年
47.7%
42.1%
8.4%
1.9%
3年
42.7%
47.6%
5.6%
1.7%
2.4%
合計
47.7%
43.8%
6.3%
2.0%
0.2%
よくあてはまる
ややあてはまる
あまりあてはまらない
全くあてはまらない
無答

19

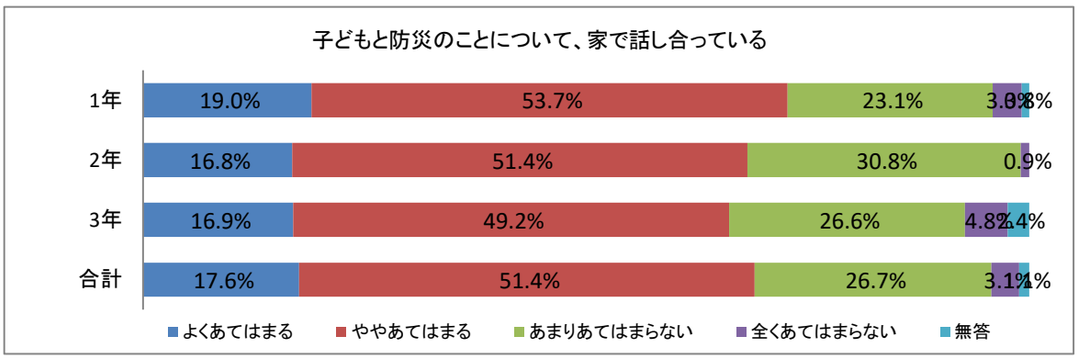
子どもと防災のことについて、家で話し合っている
1年
19.0%
53.7%
23.1%
3.0%
0.8%
2年
16.8%
51.4%
30.8%
0.9%
3年
16.9%
49.2%
26.6%
4.8%
2.4%
合計
17.6%
51.4%
26.7%
3.1%
1.1%
よくあてはまる
ややあてはまる
あまりあてはまらない
全くあてはまらない
無答

20

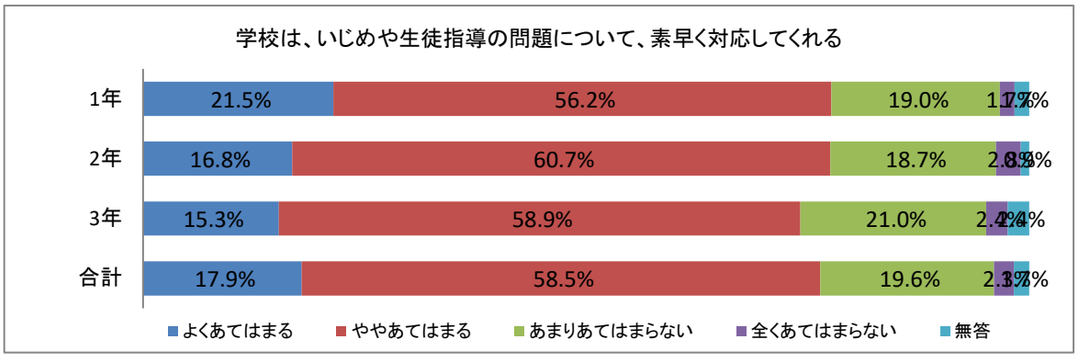
学校は、いじめや生徒指導の問題について、素早く対応してくれる
1年
21.5%
56.2%
19.0%
1.7%
2年
16.8%
60.7%
18.7%
2.8%
3年
15.3%
58.9%
21.0%
2.4%
合計
17.9%
58.5%
19.6%
2.3%
よくあてはまる
ややあてはまる
あまりあてはまらない
全くあてはまらない
無答

21

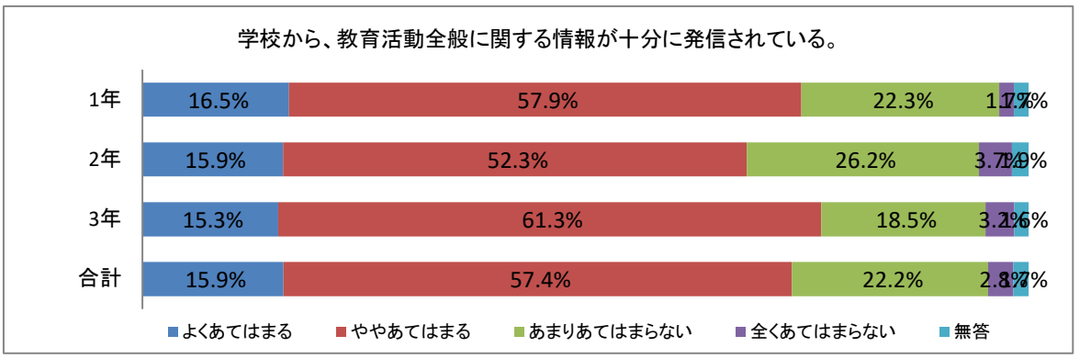
学校から、教育活動全般に関する情報が十分に発信されている。
1年
16.5%
57.9%
22.3%
2年
15.9%
52.3%
26.2%
3年
15.3%
61.3%
18.5%
合計
15.9%
57.4%
22.2%
よくあてはまる
ややあてはまる
あまりあてはまらない
全くあてはまらない
無答

22

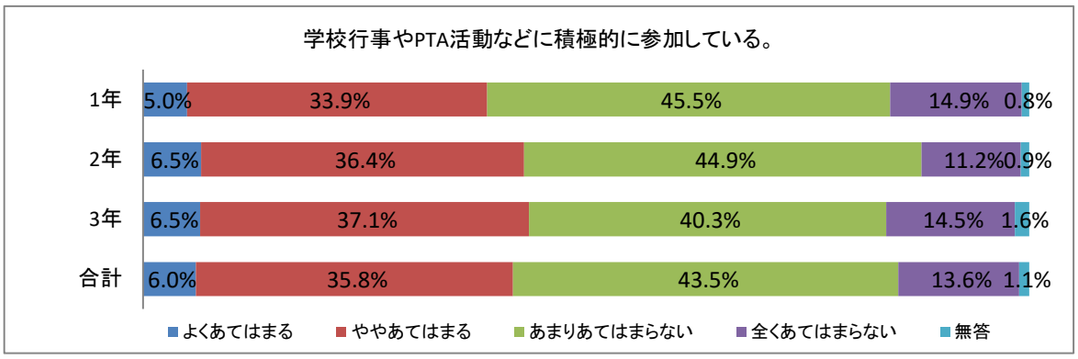
学校行事やPTA活動などに積極的に参加している。
1年
5.0%
33.9%
45.5%
14.9%
0.8%
2年
6.5%
36.4%
44.9%
11.2%
0.9%
3年
6.5%
37.1%
40.3%
14.5%
1.6%
合計
6.0%
35.8%
43.5%
13.6%
1.1%
よくあてはまる
ややあてはまる
あまりあてはまらない
全くあてはまらない
無答

23

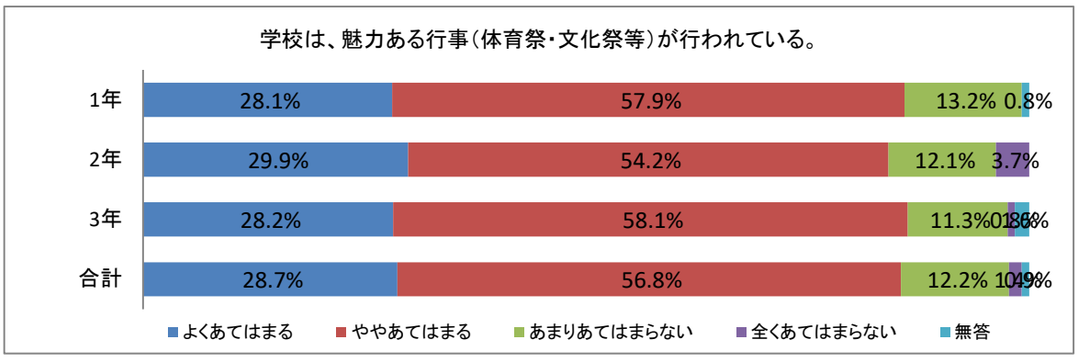
学校は、魅力ある行事（体育祭・文化祭等）が行われている。
1年
28.1%
57.9%
13.2%
0.8%
2年
29.9%
54.2%
12.1%
3.7%
3年
28.2%
58.1%
11.3%
合計
28.7%
56.8%
12.2%
よくあてはまる
ややあてはまる
あまりあてはまらない
全くあてはまらない
無答

24

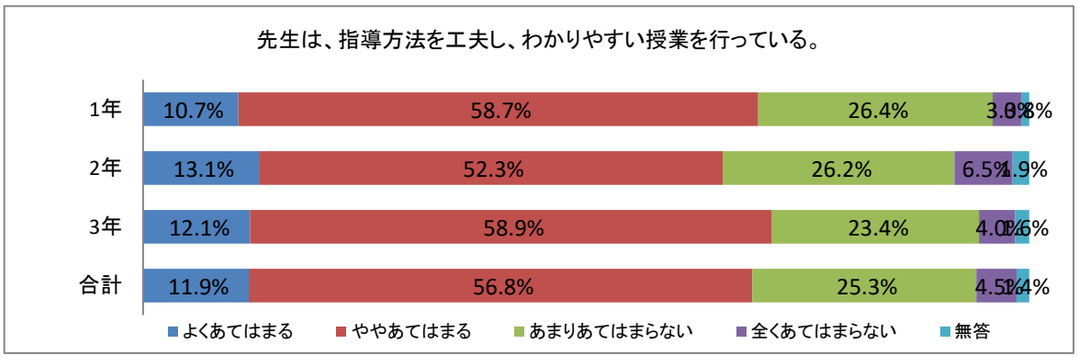
先生は、指導方法を工夫し、わかりやすい授業を行っている。
1年
10.7%
58.7%
26.4%
2年
13.1%
52.3%
26.2%
6.5%
1.9%
3年
12.1%
58.9%
23.4%
合計
11.9%
56.8%
25.3%
よくあてはまる
ややあてはまる
あまりあてはまらない
全くあてはまらない
無答

25

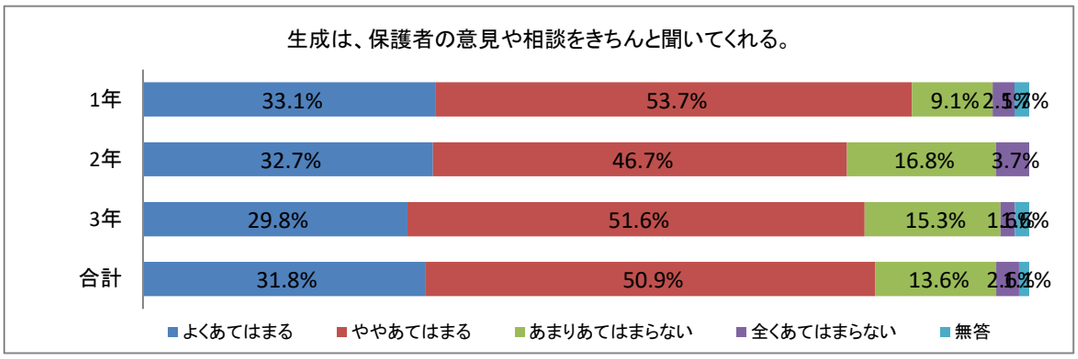
生成は、保護者の意見や相談をきちんと聞いてくれる。
1年
33.1%
53.7%
9.1%
2年
32.7%
46.7%
16.8%
3.7%
3年
29.8%
51.6%
15.3%
合計
31.8%
50.9%
13.6%
よくあてはまる
ややあてはまる
あまりあてはまらない
全くあてはまらない
無答

26

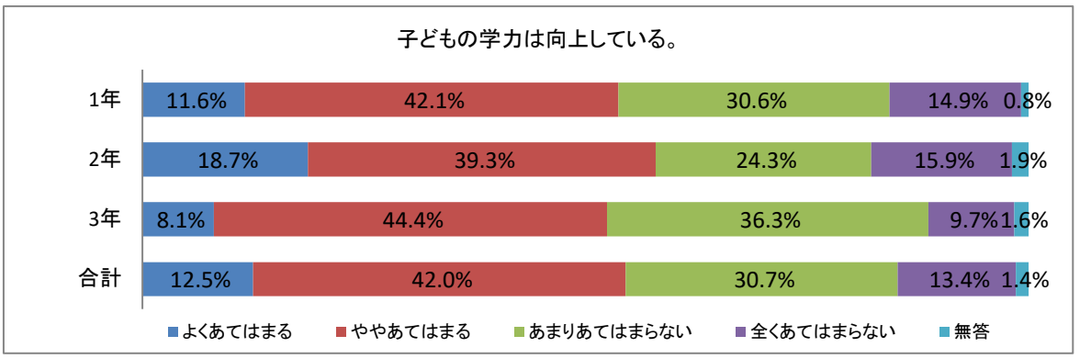
子どもの学力は向上している。
1年
11.6%
42.1%
30.6%
14.9%
0.8%
2年
18.7%
39.3%
24.3%
15.9%
1.9%
3年
8.1%
44.4%
36.3%
9.7%
1.6%
合計
12.5%
42.0%
30.7%
13.4%
1.4%
よくあてはまる
ややあてはまる
あまりあてはまらない
全くあてはまらない
無答

27

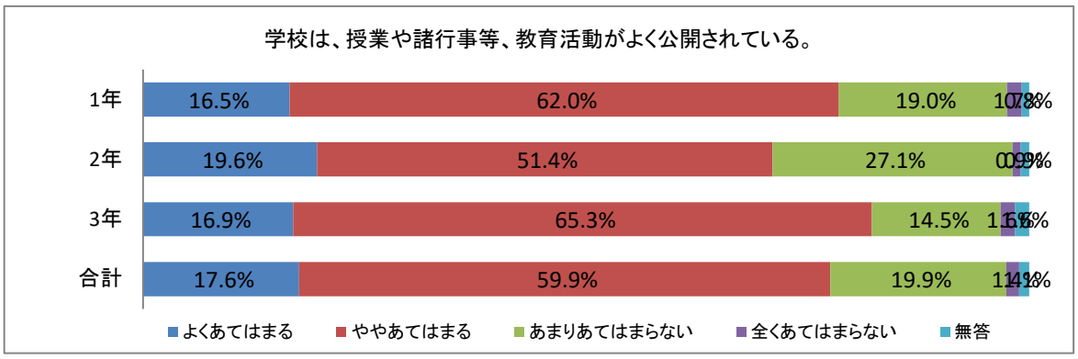
学校は、授業や諸行事等、教育活動がよく公開されている。
1年
16.5%
62.0%
19.0%
2年
19.6%
51.4%
27.1%
3年
16.9%
65.3%
14.5%
合計
17.6%
59.9%
19.9%
よくあてはまる
ややあてはまる
あまりあてはまらない
全くあてはまらない
無答

28

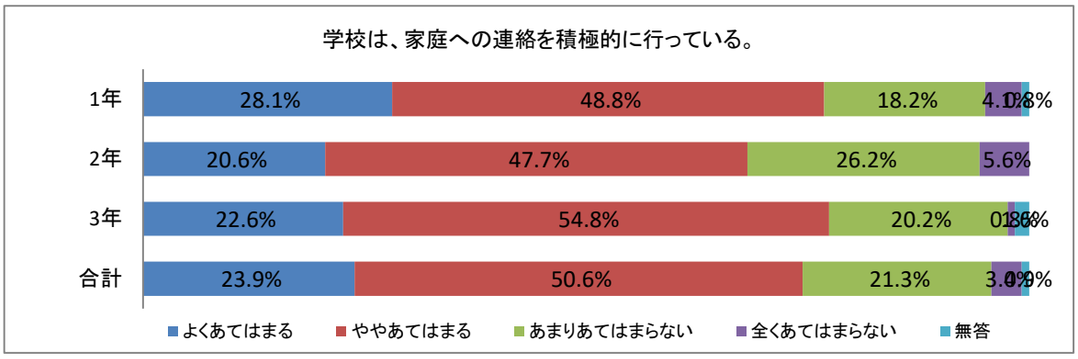
学校は、家庭への連絡を積極的に行っている。
1年
28.1%
48.8%
18.2%
2年
20.6%
47.7%
26.2%
5.6%
3年
22.6%
54.8%
20.2%
合計
23.9%
50.6%
21.3%
よくあてはまる
ややあてはまる
あまりあてはまらない
全くあてはまらない
無答

29

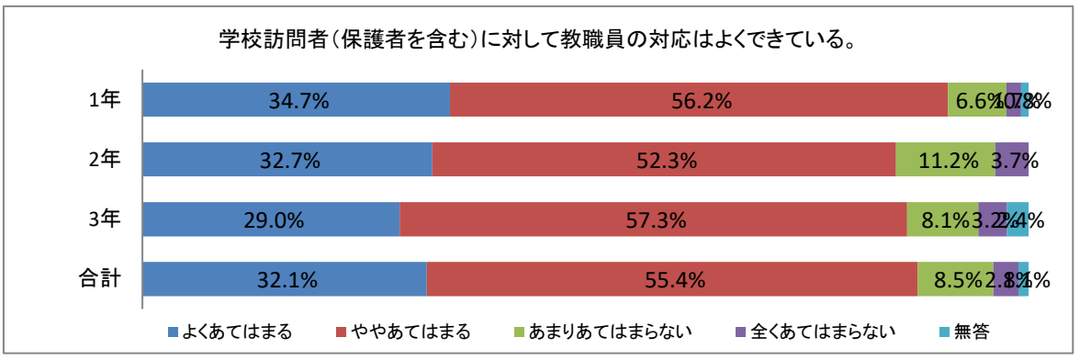
学校訪問者（保護者を含む）に対して教職員の対応はよくできている。
1年
34.7%
56.2%
6.6%
2年
32.7%
52.3%
11.2%
3.7%
3年
29.0%
57.3%
8.1%
合計
32.1%
55.4%
8.5%
よくあてはまる
ややあてはまる
あまりあてはまらない
全くあてはまらない
無答

30

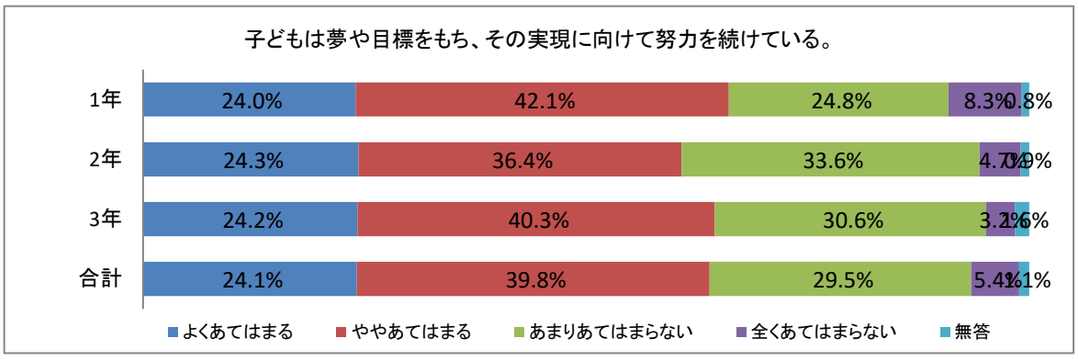
子どもは夢や目標をもち、その実現に向けて努力を続けている。
1年
24.0%
42.1%
24.8%
8.3%
2年
24.3%
36.4%
33.6%
3年
24.2%
40.3%
30.6%
合計
24.1%
39.8%
29.5%
よくあてはまる
ややあてはまる
あまりあてはまらない
全くあてはまらない
無答