松茂小学校　低学年保護者

1

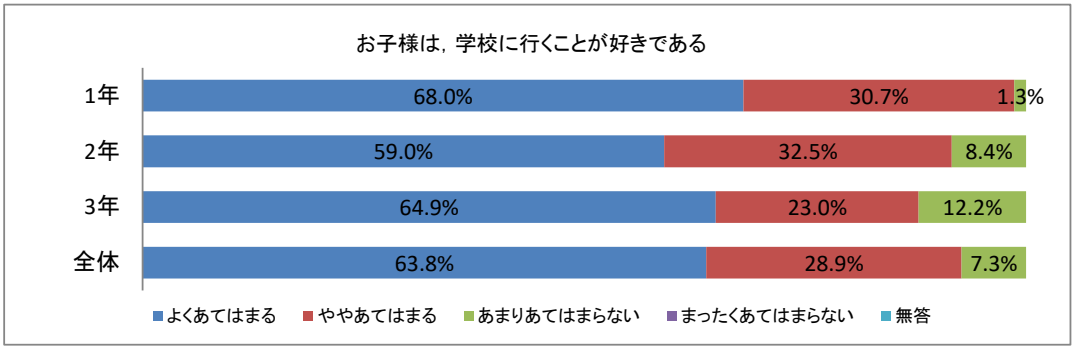


2

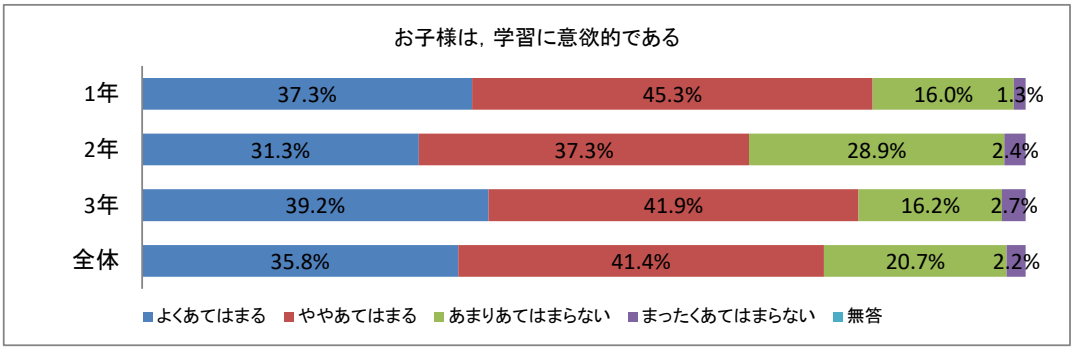


3

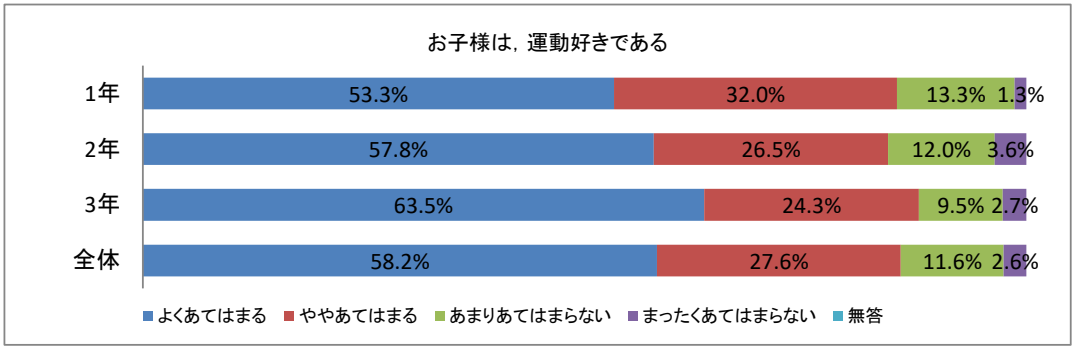


4

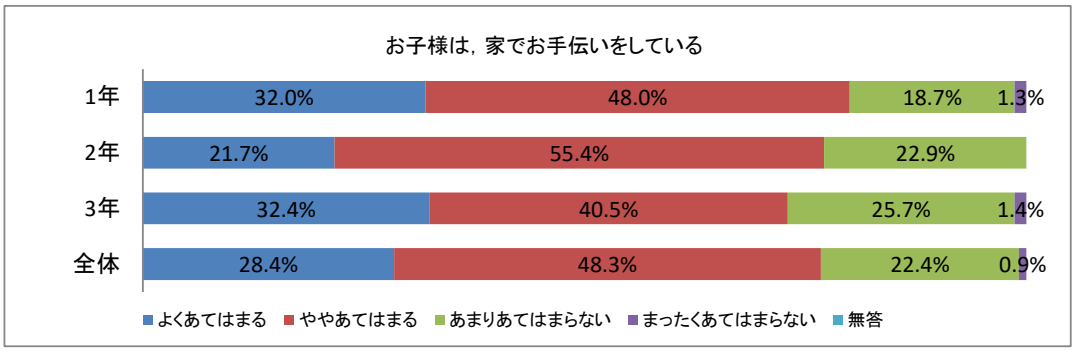


5

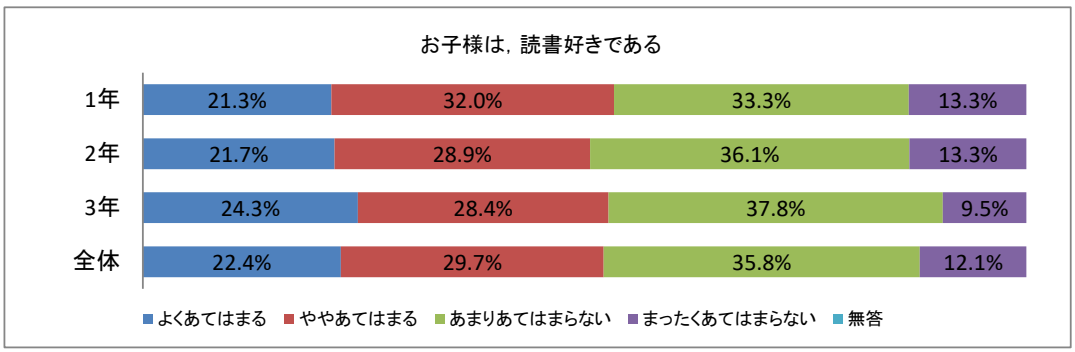

6

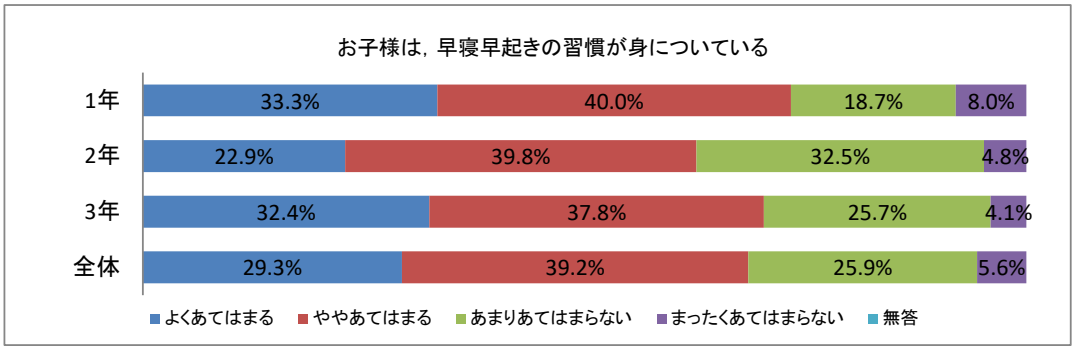
お子様は，早寝早起きの習慣が身についている
1年
33.3%
40.0%
18.7%
8.0%
2年
22.9%
39.8%
32.5%
4.8%
3年
32.4%
37.8%
25.7%
4.1%
全体
29.3%
39.2%
25.9%
5.6%
よくあてはまる
ややあてはまる
あまりあてはまらない
まったくあてはまらない
無答

7

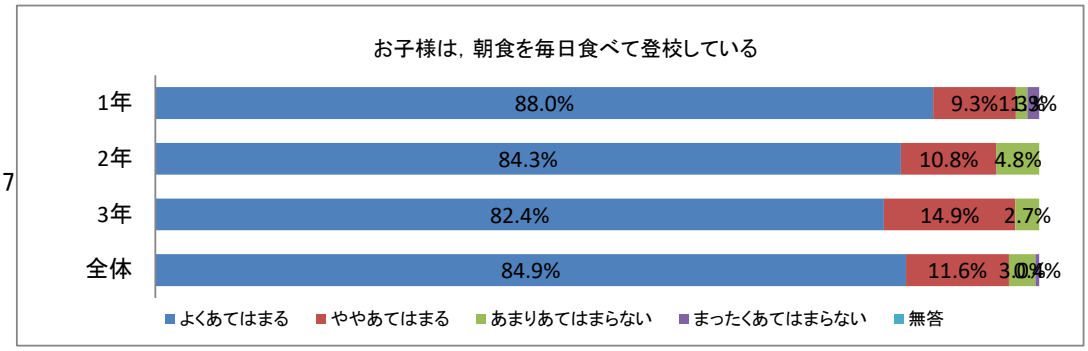
お子様は，朝食を毎日食べて登校している
1年
88.0%
9.3%
2年
84.3%
10.8%
4.8%
3年
82.4%
14.9%
2.7%
全体
84.9%
11.6%
よくあてはまる
ややあてはまる
あまりあてはまらない
まったくあてはまらない
無答

8

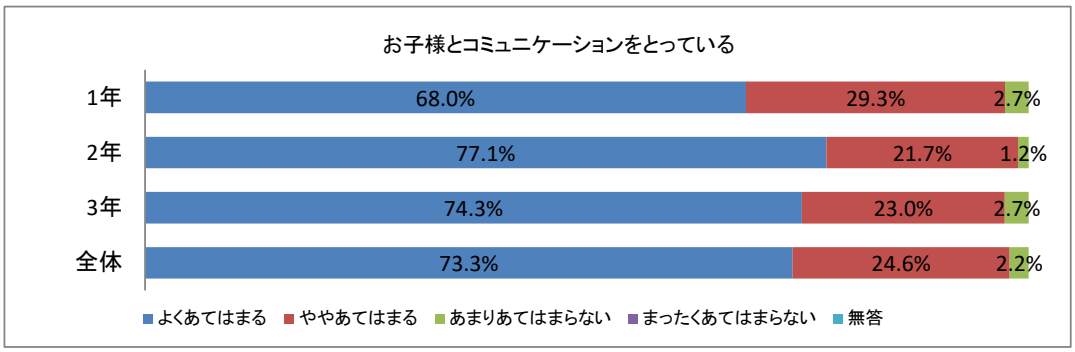
お子様とコミュニケーションをとっている
1年
68.0%
29.3%
2.7%
2年
77.1%
21.7%
1.2%
3年
74.3%
23.0%
2.7%
全体
73.3%
24.6%
2.2%
よくあてはまる
ややあてはまる
あまりあてはまらない
まったくあてはまらない
無答

9

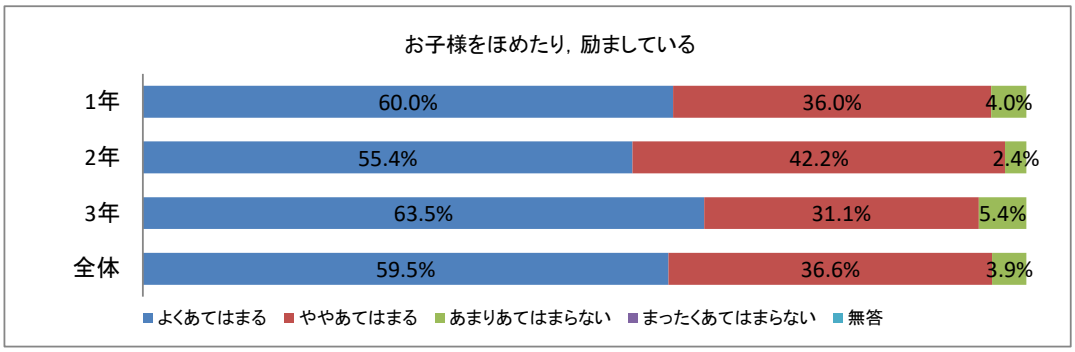
お子様をほめたり，励ましている
1年
60.0%
36.0%
4.0%
2年
55.4%
42.2%
2.4%
3年
63.5%
31.1%
5.4%
全体
59.5%
36.6%
3.9%
よくあてはまる
ややあてはまる
あまりあてはまらない
まったくあてはまらない
無答

10

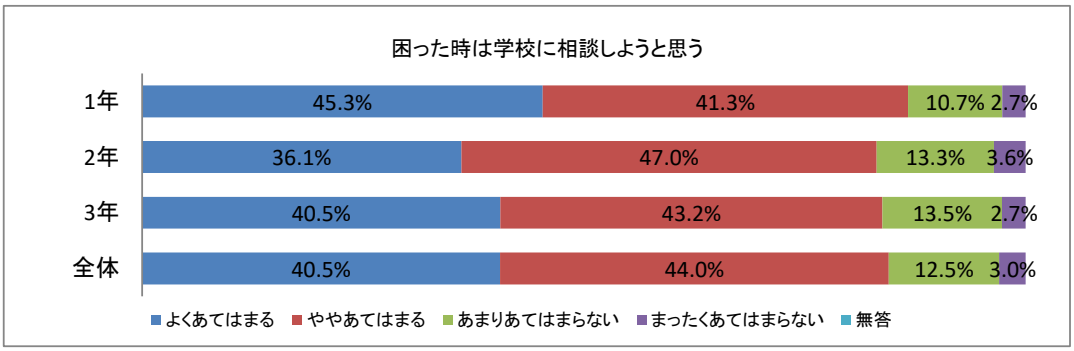
困った時は学校に相談しようと思う
1年
45.3%
41.3%
10.7%
2.7%
2年
36.1%
47.0%
13.3%
3.6%
3年
40.5%
43.2%
13.5%
2.7%
全体
40.5%
44.0%
12.5%
3.0%
よくあてはまる
ややあてはまる
あまりあてはまらない
まったくあてはまらない
無答

11

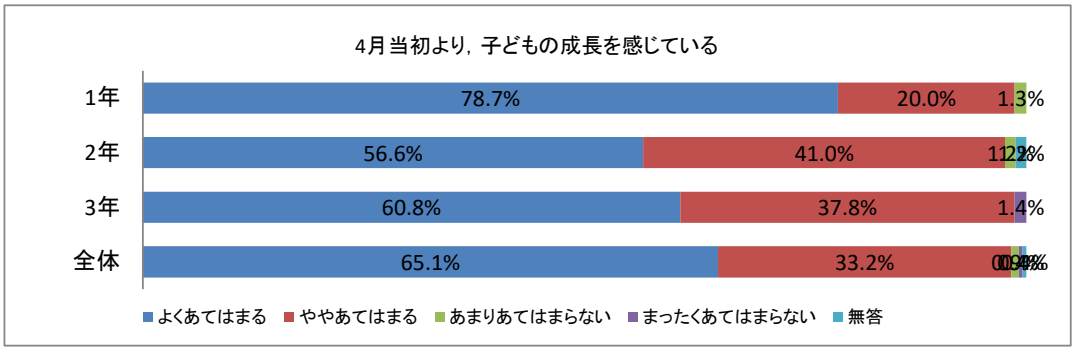
4月当初より，子どもの成長を感じている
1年
78.7%
20.0%
1.3%
2年
56.6%
41.0%
1.2%
3年
60.8%
37.8%
1.4%
全体
65.1%
33.2%
よくあてはまる
ややあてはまる
あまりあてはまらない
まったくあてはまらない
無答

12

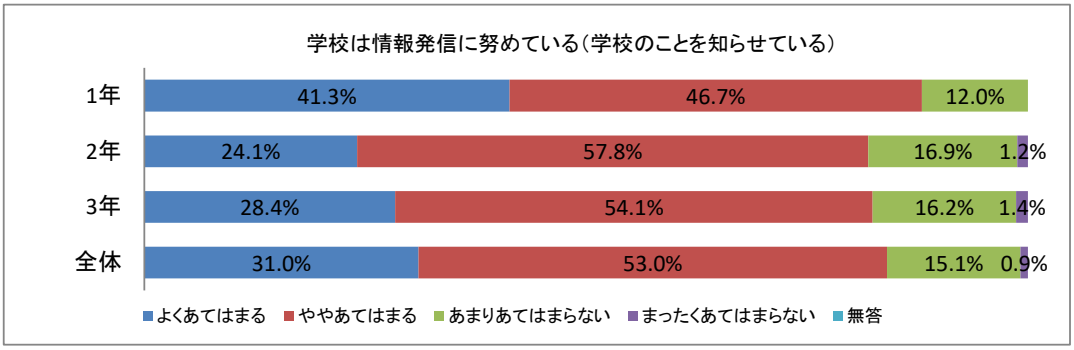
学校は情報発信に努めている（学校のことを知らせている）
1年
41.3%
46.7%
12.0%
2年
24.1%
57.8%
16.9%
1.2%
3年
28.4%
54.1%
16.2%
1.4%
全体
31.0%
53.0%
15.1%
0.9%
よくあてはまる
ややあてはまる
あまりあてはまらない
まったくあてはまらない
無答

13

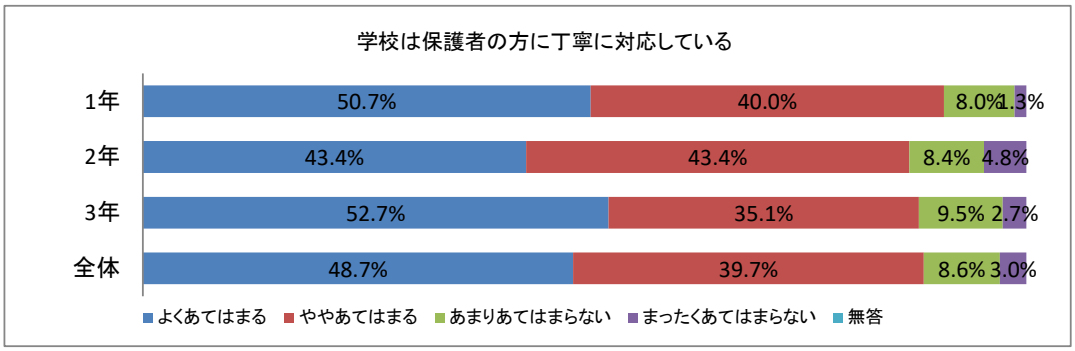
学校は保護者の方に丁寧に対応している
1年
50.7%
40.0%
8.0%
1.3%
2年
43.4%
43.4%
8.4%
4.8%
3年
52.7%
35.1%
9.5%
2.7%
全体
48.7%
39.7%
8.6%
3.0%
よくあてはまる
ややあてはまる
あまりあてはまらない
まったくあてはまらない
無答

14

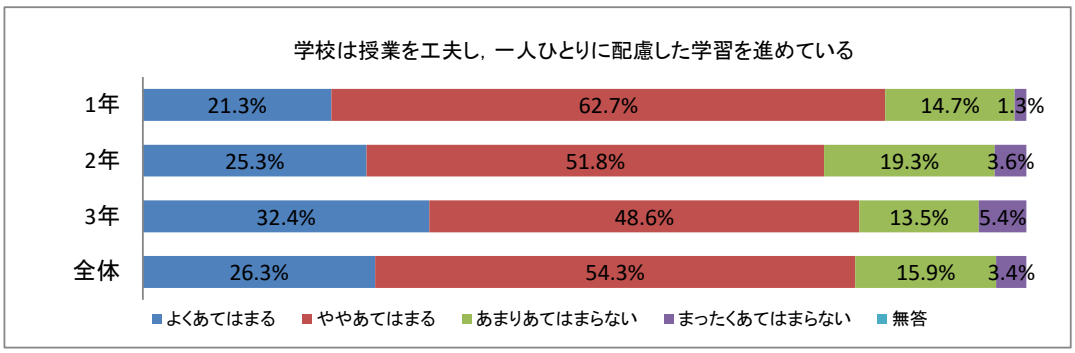
学校は授業を工夫し，一人ひとりに配慮した学習を進めている
1年
21.3%
62.7%
14.7%
1.3%
2年
25.3%
51.8%
19.3%
3.6%
3年
32.4%
48.6%
13.5%
5.4%
全体
26.3%
54.3%
15.9%
3.4%
よくあてはまる
ややあてはまる
あまりあてはまらない
まったくあてはまらない
無答

15

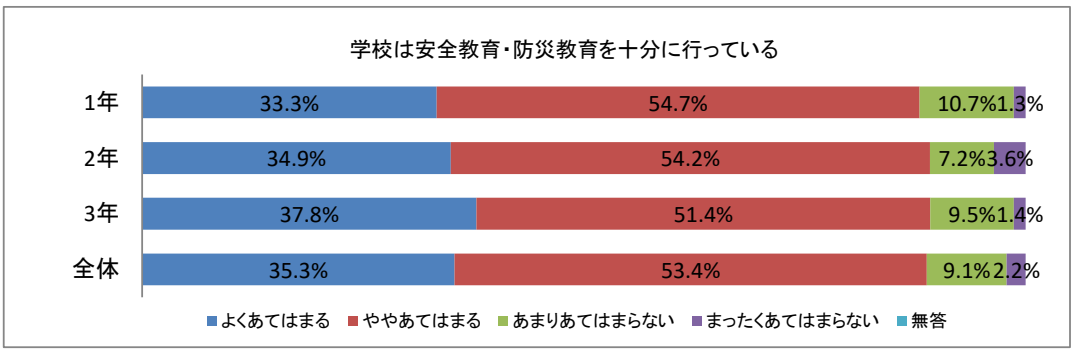
学校は安全教育・防災教育を十分に行っている
1年
33.3%
54.7%
10.7%
1.3%
2年
34.9%
54.2%
7.2%
3.6%
3年
37.8%
51.4%
9.5%
1.4%
全体
35.3%
53.4%
9.1%
2.2%
よくあてはまる
ややあてはまる
あまりあてはまらない
まったくあてはまらない
無答

16

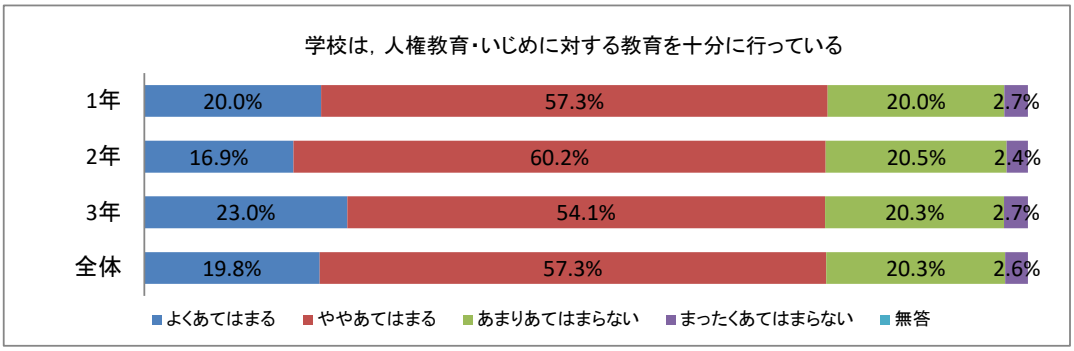
学校は，人権教育・いじめに対する教育を十分に行っている
1年 20.0% 57.3% 20.0% 2.7%
2年 16.9% 60.2% 20.5% 2.4%
3年 23.0% 54.1% 20.3% 2.7%
全体 19.8% 57.3% 20.3% 2.6%
よくあてはまる
ややあてはまる
あまりあてはまらない
まったくあてはまらない
無答

17

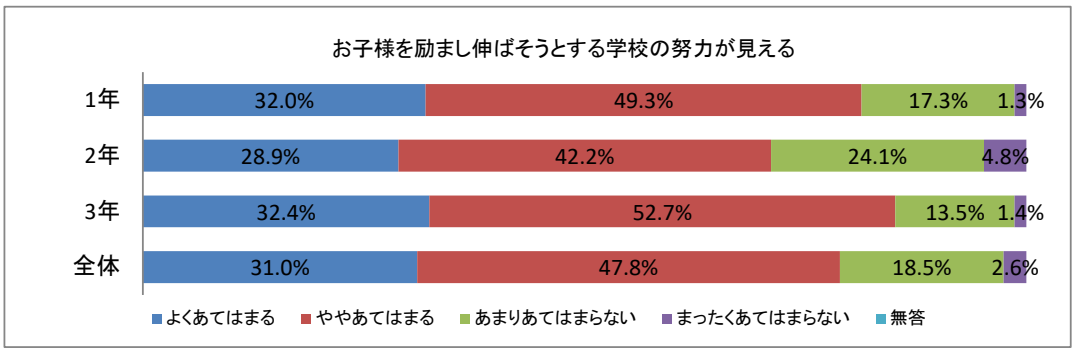
お子様を励まし伸ばそうとする学校の努力が見える
1年 32.0% 49.3% 17.3% 1.3%
2年 28.9% 42.2% 24.1% 4.8%
3年 32.4% 52.7% 13.5% 1.4%
全体 31.0% 47.8% 18.5% 2.6%
よくあてはまる
ややあてはまる
あまりあてはまらない
まったくあてはまらない
無答

18

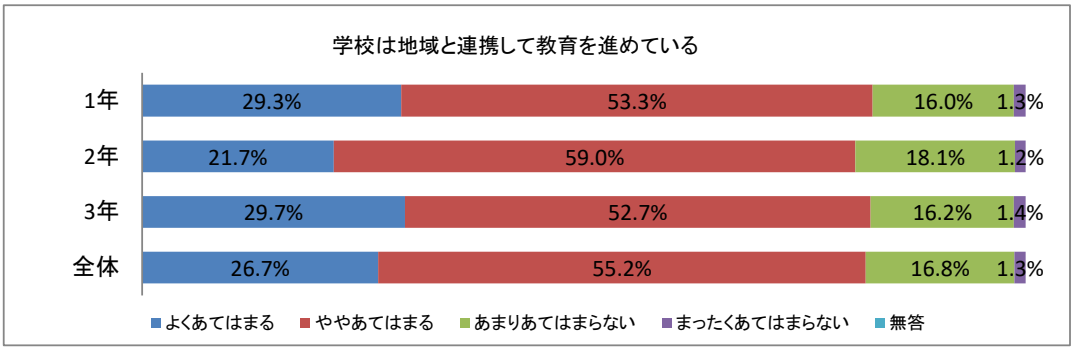
学校は地域と連携して教育を進めている
1年 29.3% 53.3% 16.0% 1.3%
2年 21.7% 59.0% 18.1% 1.2%
3年 29.7% 52.7% 16.2% 1.4%
全体 26.7% 55.2% 16.8% 1.3%
よくあてはまる
ややあてはまる
あまりあてはまらない
まったくあてはまらない
無答

19

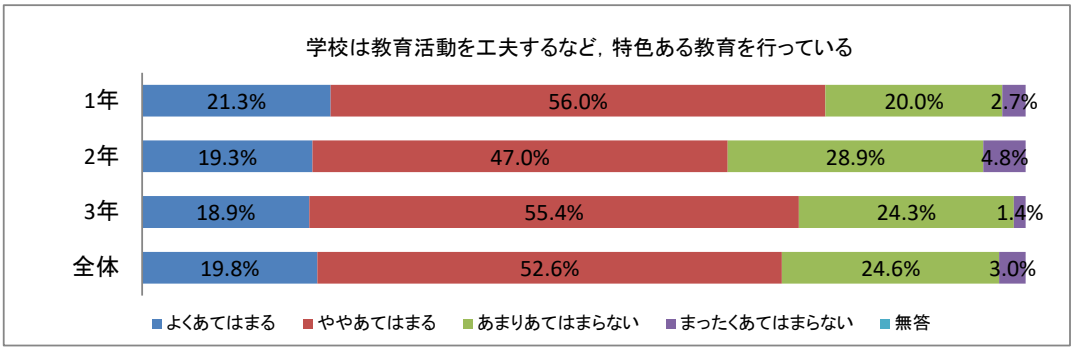
学校は教育活動を工夫するなど，特色ある教育を行っている
1年 21.3% 56.0% 20.0% 2.7%
2年 19.3% 47.0% 28.9% 4.8%
3年 18.9% 55.4% 24.3% 1.4%
全体 19.8% 52.6% 24.6% 3.0%
よくあてはまる
ややあてはまる
あまりあてはまらない
まったくあてはまらない
無答

20

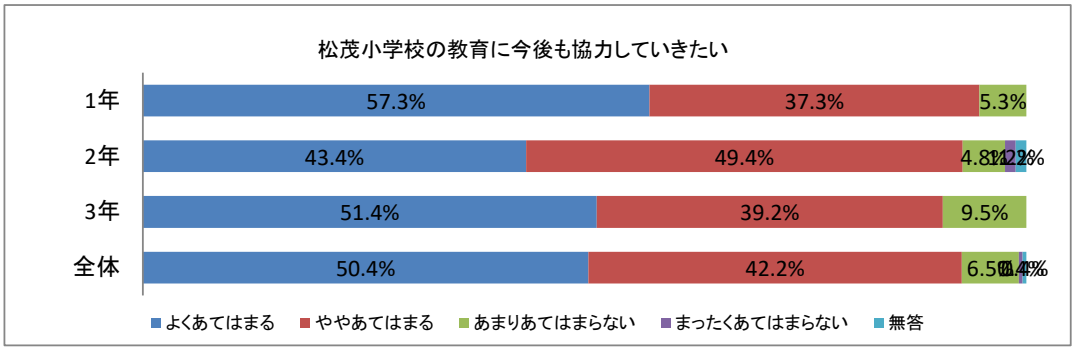
松茂小学校の教育に今後も協力していきたい
1年 57.3% 37.3% 5.3%
2年 43.4% 49.4% 4.8%
3年 51.4% 39.2% 9.5%
全体 50.4% 42.2% 6.5%
よくあてはまる
ややあてはまる
あまりあてはまらない
まったくあてはまらない
無答