松茂小学校　児童（下学年）

1

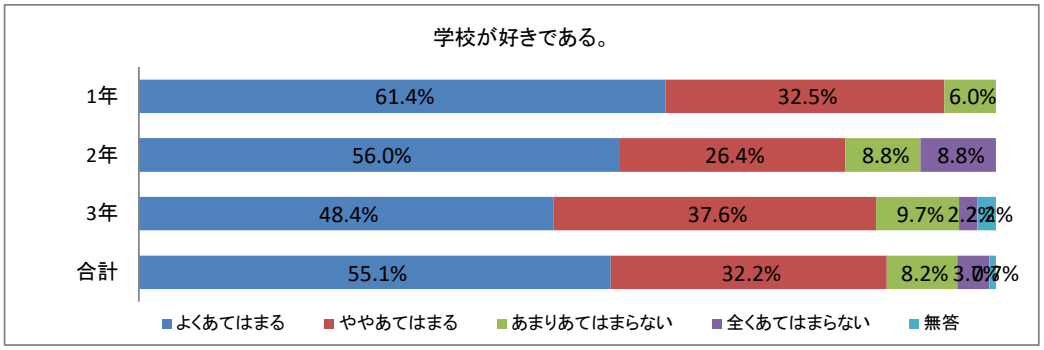

2

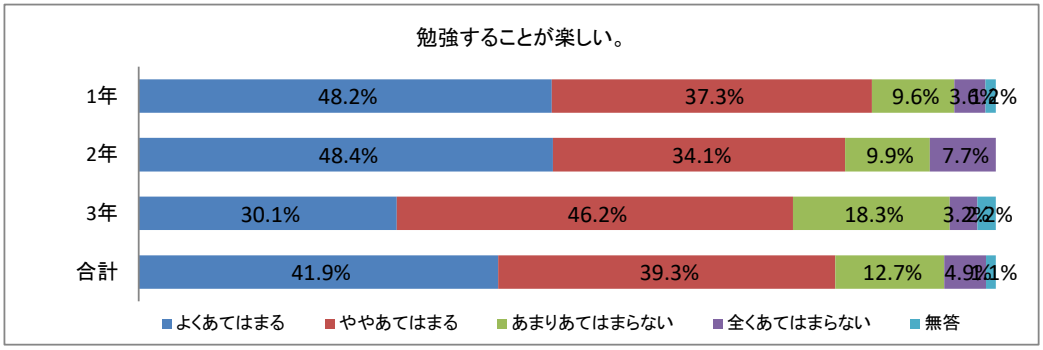

3

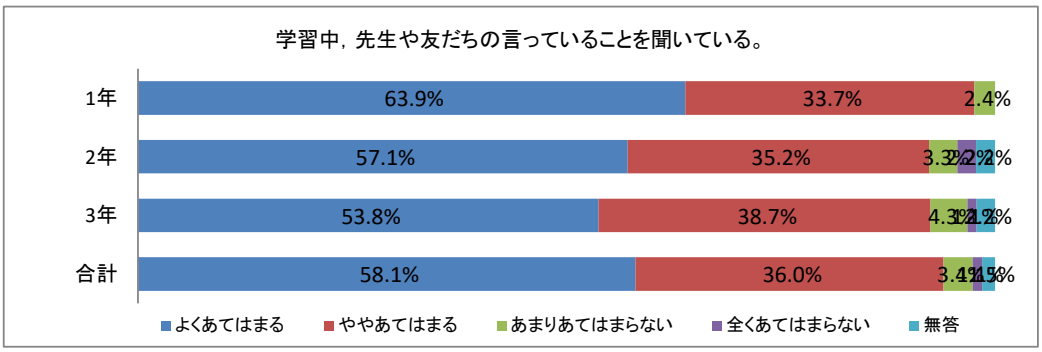

4

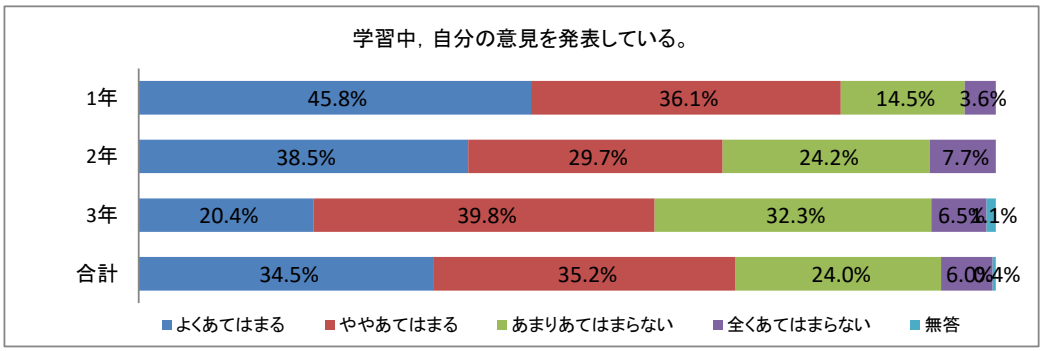

5

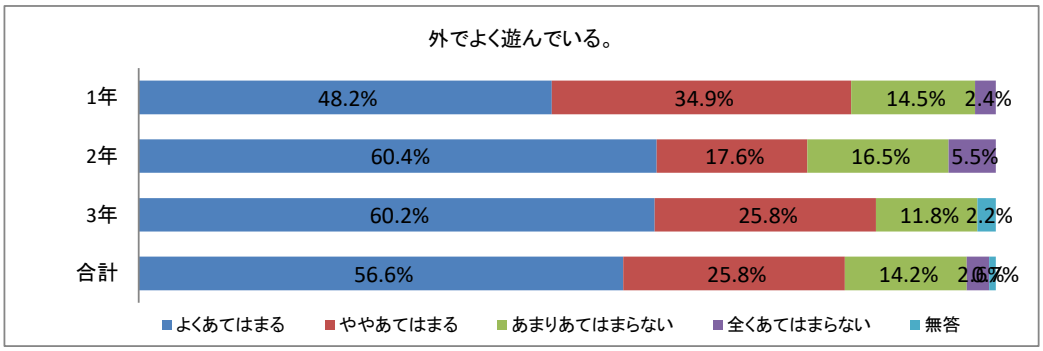

6

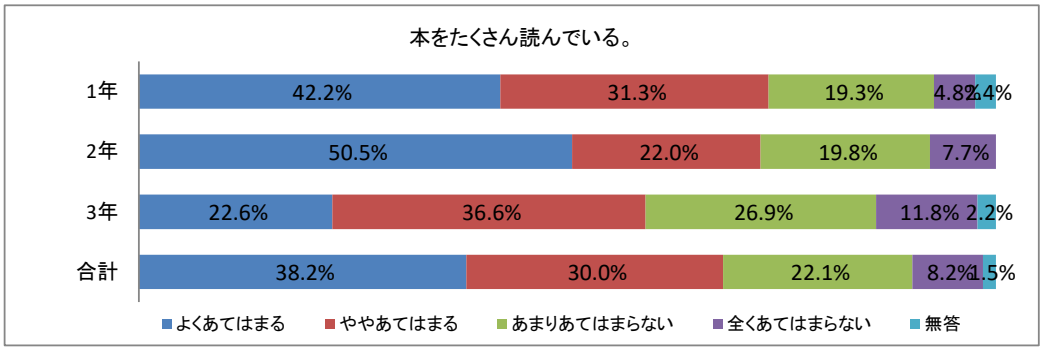
本をたくさん読んでいる。
1年
42.2%
31.3%
19.3%
4.8%
2.4%
2年
50.5%
22.0%
19.8%
7.7%
3年
22.6%
36.6%
26.9%
11.8%
2.2%
合計
38.2%
30.0%
22.1%
8.2%
1.5%
よくあてはまる
ややあてはまる
あまりあてはまらない
全くあてはまらない
無答

7

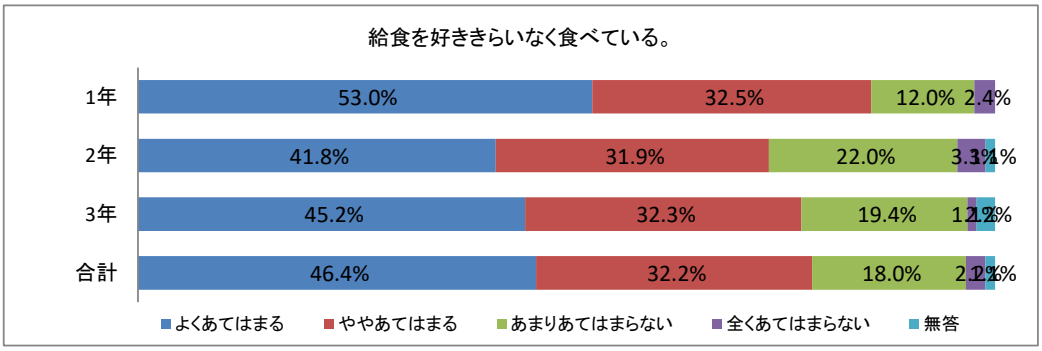
給食を好ききらいなく食べている。
1年
53.0%
32.5%
12.0%
2.4%
2年
41.8%
31.9%
22.0%
3.3%
3年
45.2%
32.3%
19.4%
合計
46.4%
32.2%
18.0%
よくあてはまる
ややあてはまる
あまりあてはまらない
全くあてはまらない
無答

8

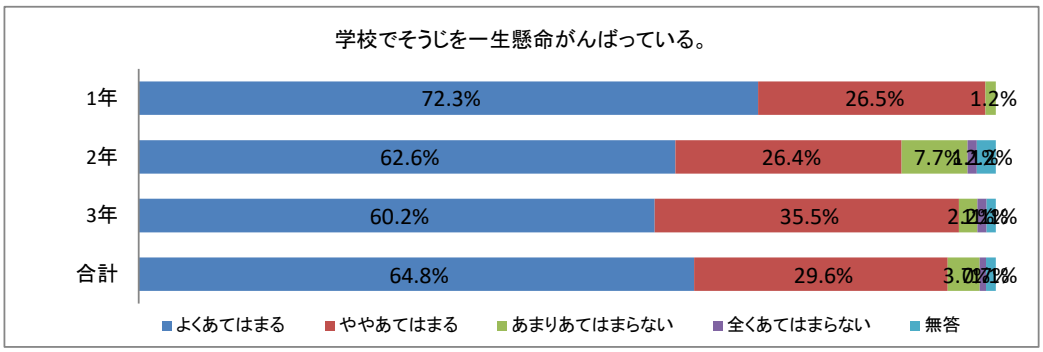
学校でそうじを一生懸命がんばっている。
1年
72.3%
26.5%
1.2%
2年
62.6%
26.4%
7.7%
3年
60.2%
35.5%
合計
64.8%
29.6%
よくあてはまる
ややあてはまる
あまりあてはまらない
全くあてはまらない
無答

9

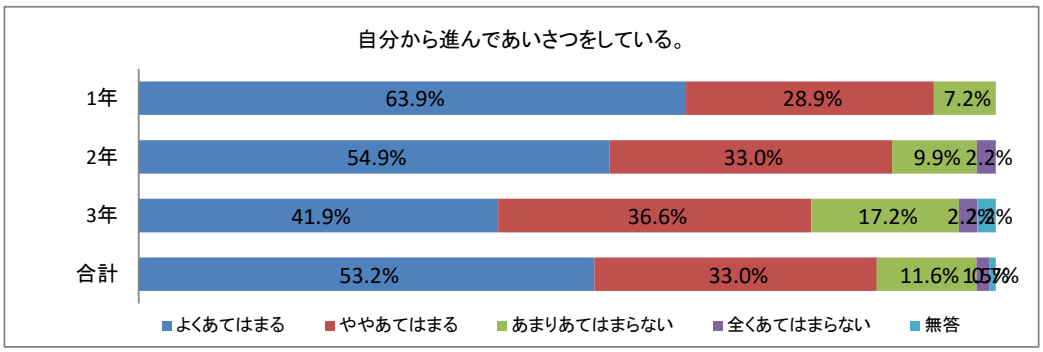
自分から進んであいさつをしている。
1年
63.9%
28.9%
7.2%
2年
54.9%
33.0%
9.9%
2.2%
3年
41.9%
36.6%
17.2%
合計
53.2%
33.0%
11.6%
よくあてはまる
ややあてはまる
あまりあてはまらない
全くあてはまらない
無答

10

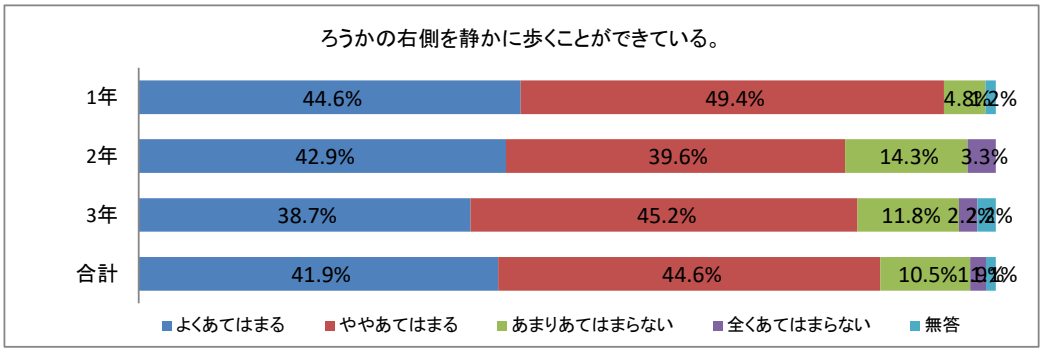
ろうかの右側を静かに歩くことができている。
1年
44.6%
49.4%
4.8%
2年
42.9%
39.6%
14.3%
3.3%
3年
38.7%
45.2%
11.8%
合計
41.9%
44.6%
10.5%
よくあてはまる
ややあてはまる
あまりあてはまらない
全くあてはまらない
無答

11

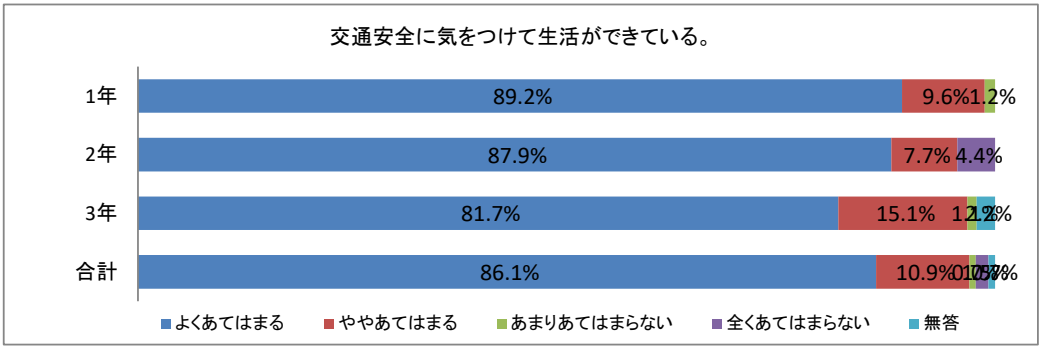
交通安全に気をつけて生活ができている。
1年
89.2%
9.6%
1.2%
2年
87.9%
7.7%
4.4%
3年
81.7%
15.1%
合計
86.1%
10.9%
よくあてはまる
ややあてはまる
あまりあてはまらない
全くあてはまらない
無答

12

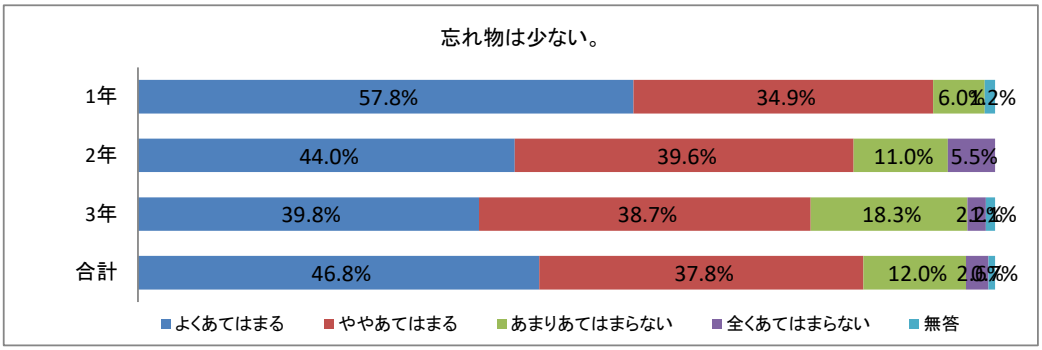
忘れ物は少ない。
1年
57.8%
34.9%
6.0%
2年
44.0%
39.6%
11.0%
5.5%
3年
39.8%
38.7%
18.3%
合計
46.8%
37.8%
12.0%
よくあてはまる
ややあてはまる
あまりあてはまらない
全くあてはまらない
無答

13

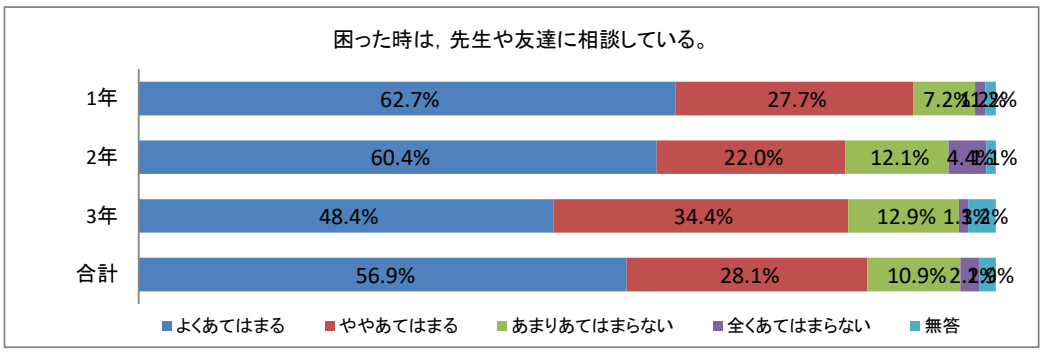
困った時は，先生や友達に相談している。
1年
62.7%
27.7%
7.2%
2年
60.4%
22.0%
12.1%
3年
48.4%
34.4%
12.9%
合計
56.9%
28.1%
10.9%
よくあてはまる
ややあてはまる
あまりあてはまらない
全くあてはまらない
無答

14

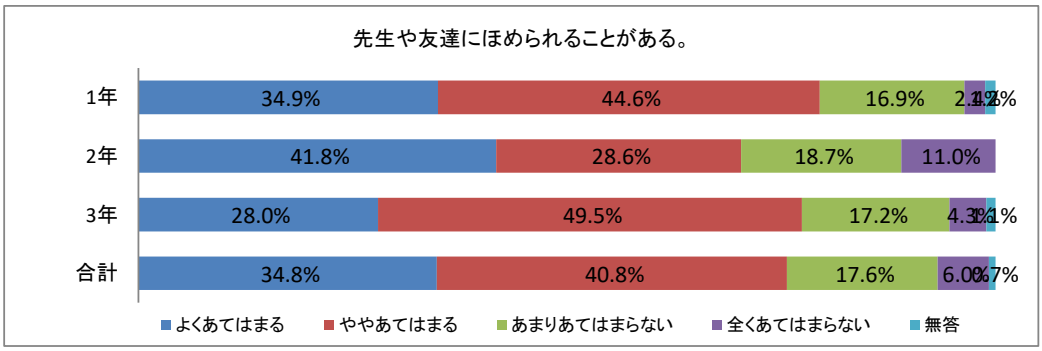
先生や友達にほめられることがある。
1年
34.9%
44.6%
16.9%
2年
41.8%
28.6%
18.7%
11.0%
3年
28.0%
49.5%
17.2%
合計
34.8%
40.8%
17.6%
よくあてはまる
ややあてはまる
あまりあてはまらない
全くあてはまらない
無答

15

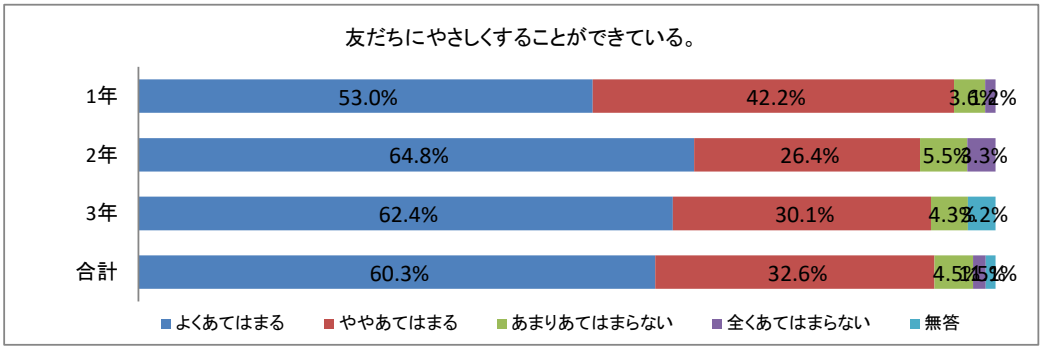
友だちにやさしくすることができている。
1年
53.0%
42.2%
2年
64.8%
26.4%
5.5%
3年
62.4%
30.1%
合計
60.3%
32.6%
よくあてはまる
ややあてはまる
あまりあてはまらない
全くあてはまらない
無答

16

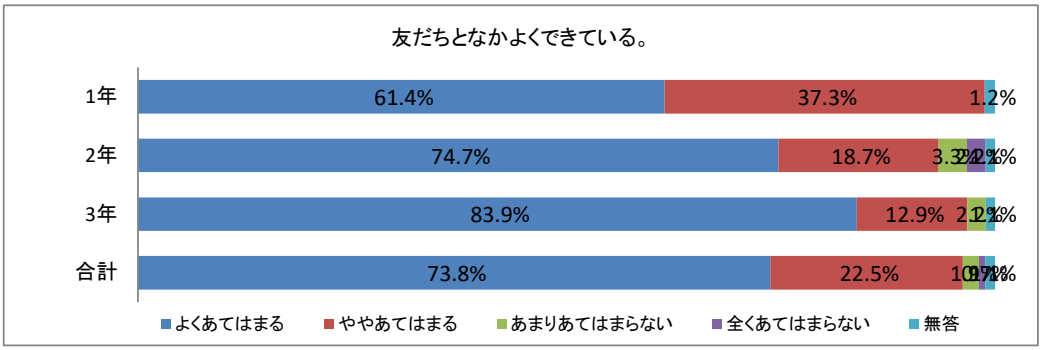
友だちとなかよくできている。
1年
61.4%
37.3%
1.2%
2年
74.7%
18.7%
3年
83.9%
12.9%
合計
73.8%
22.5%
よくあてはまる
ややあてはまる
あまりあてはまらない
全くあてはまらない
無答

17

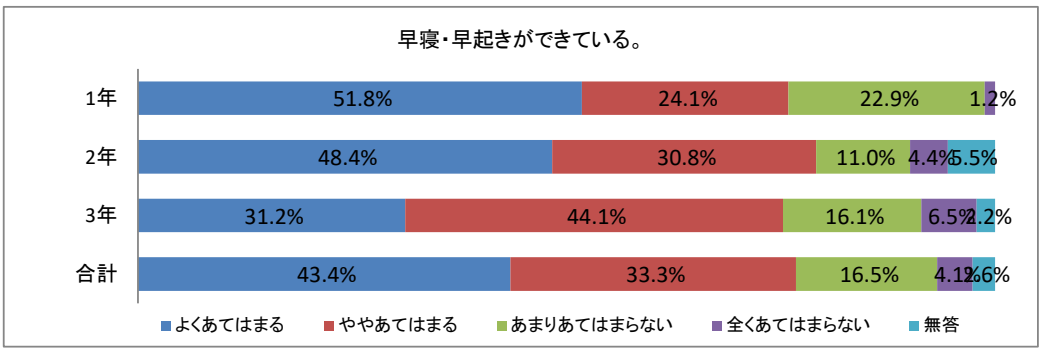
早寝・早起きができている。
1年
51.8%
24.1%
22.9%
1.2%
2年
48.4%
30.8%
11.0%
4.4%
5.5%
3年
31.2%
44.1%
16.1%
6.5%
2.2%
合計
43.4%
33.3%
16.5%
よくあてはまる
ややあてはまる
あまりあてはまらない
全くあてはまらない
無答

18

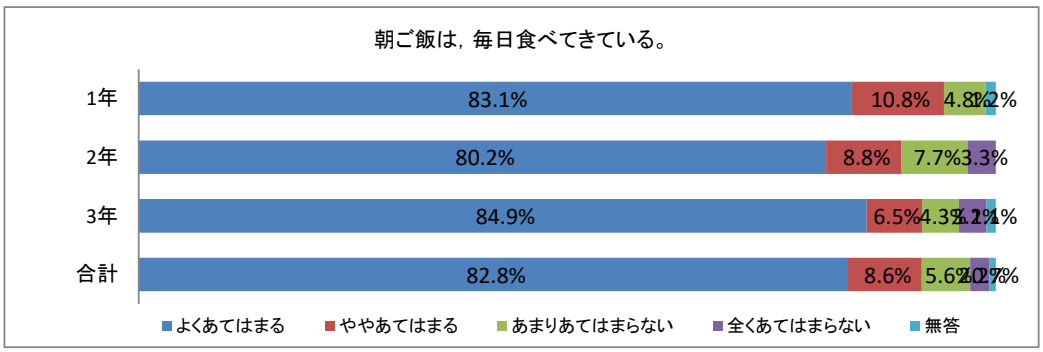
朝ご飯は，毎日食べてきている。
1年
83.1%
10.8%
2年
80.2%
8.8%
7.7%
3.3%
3年
84.9%
6.5%
合計
82.8%
8.6%
5.6%
よくあてはまる
ややあてはまる
あまりあてはまらない
全くあてはまらない
無答

19

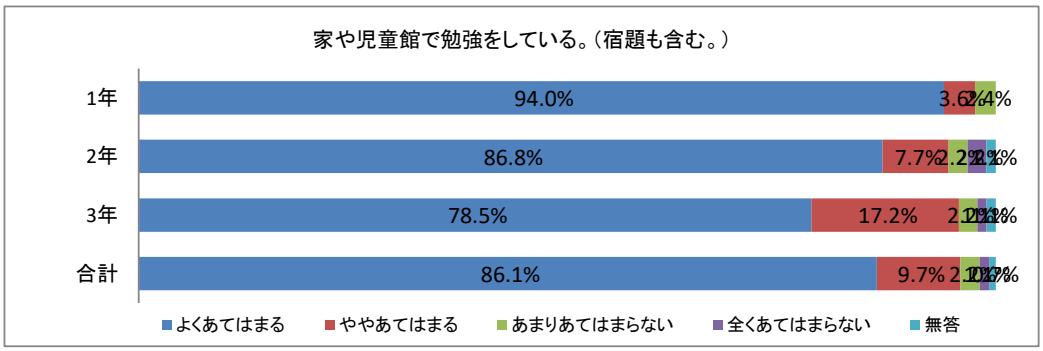
家や児童館で勉強をしている。（宿題も含む。）
1年
94.0%
2年
86.8%
7.7%
3年
78.5%
17.2%
合計
86.1%
9.7%
よくあてはまる
ややあてはまる
あまりあてはまらない
全くあてはまらない
無答

20

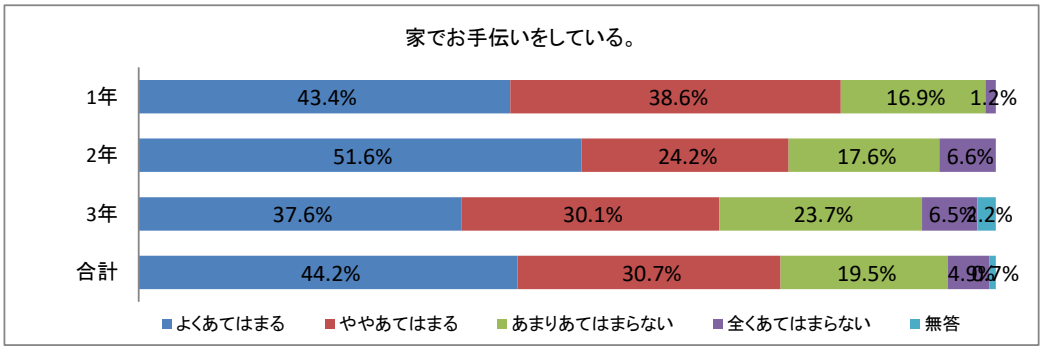
家でお手伝いをしている。
1年
43.4%
38.6%
16.9%
1.2%
2年
51.6%
24.2%
17.6%
6.6%
3年
37.6%
30.1%
23.7%
6.5%
2.2%
合計
44.2%
30.7%
19.5%
よくあてはまる
ややあてはまる
あまりあてはまらない
全くあてはまらない
無答

21

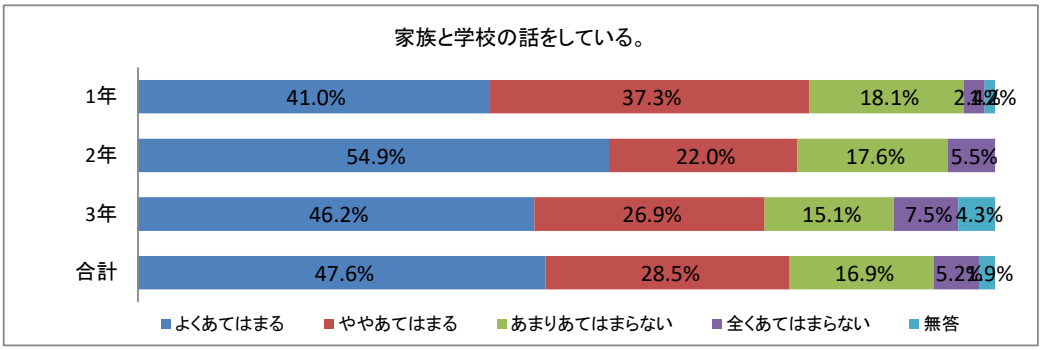
家族と学校の話をしている。
1年
41.0%
37.3%
18.1%
2年
54.9%
22.0%
17.6%
5.5%
3年
46.2%
26.9%
15.1%
7.5%
4.3%
合計
47.6%
28.5%
16.9%
よくあてはまる
ややあてはまる
あまりあてはまらない
全くあてはまらない
無答

22

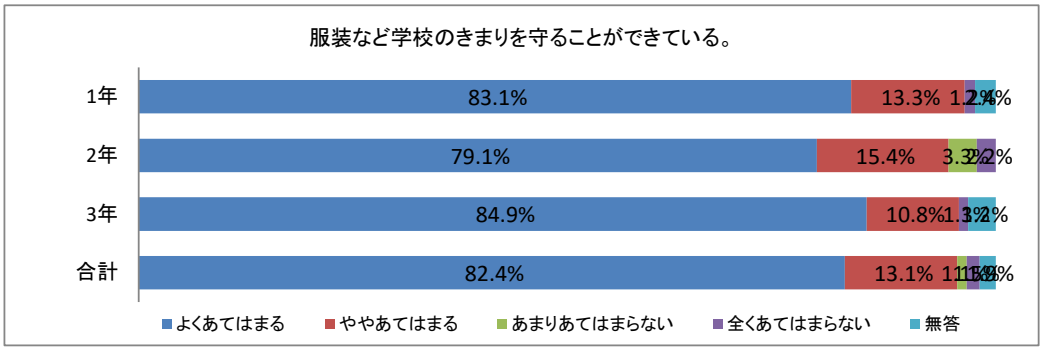
服装など学校のきまりを守ることができている。
1年
83.1%
13.3%
2年
79.1%
15.4%
3年
84.9%
10.8%
合計
82.4%
13.1%
よくあてはまる
ややあてはまる
あまりあてはまらない
全くあてはまらない
無答

23

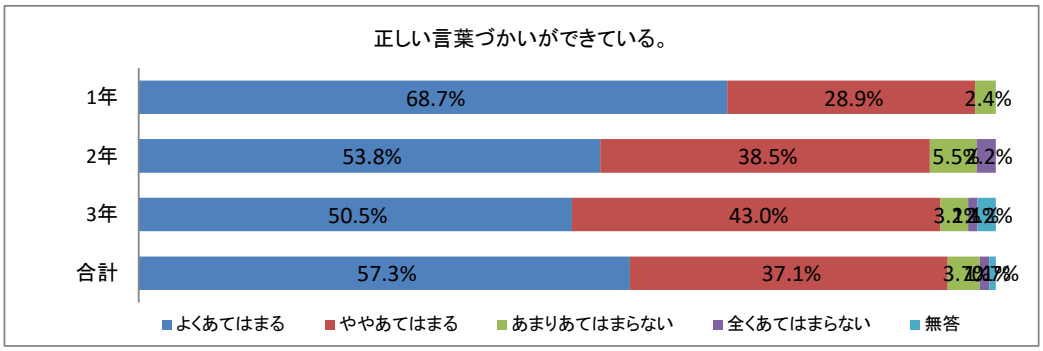
正しい言葉づかいができている。
1年
68.7%
28.9%
2.4%
2年
53.8%
38.5%
3年
50.5%
43.0%
合計
57.3%
37.1%
よくあてはまる
ややあてはまる
あまりあてはまらない
全くあてはまらない
無答

24

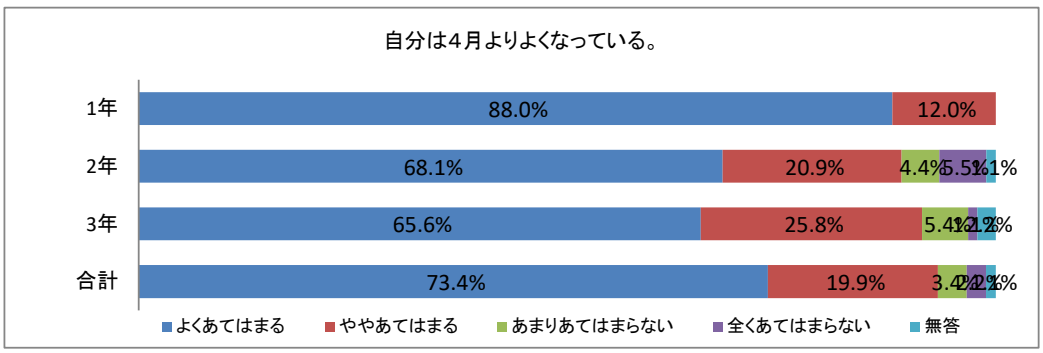
自分は4月よりよくなっている。
1年
88.0%
12.0%
2年
68.1%
20.9%
4.4%
3年
65.6%
25.8%
合計
73.4%
19.9%
よくあてはまる
ややあてはまる
あまりあてはまらない
全くあてはまらない
無答

25

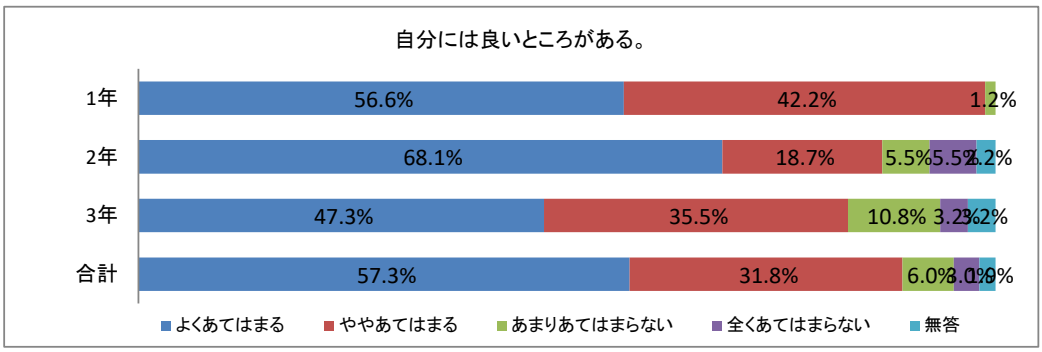
自分には良いところがある。
1年
56.6%
42.2%
1.2%
2年
68.1%
18.7%
5.5%
3年
47.3%
35.5%
10.8%
合計
57.3%
31.8%
6.0%
よくあてはまる
ややあてはまる
あまりあてはまらない
全くあてはまらない
無答

26

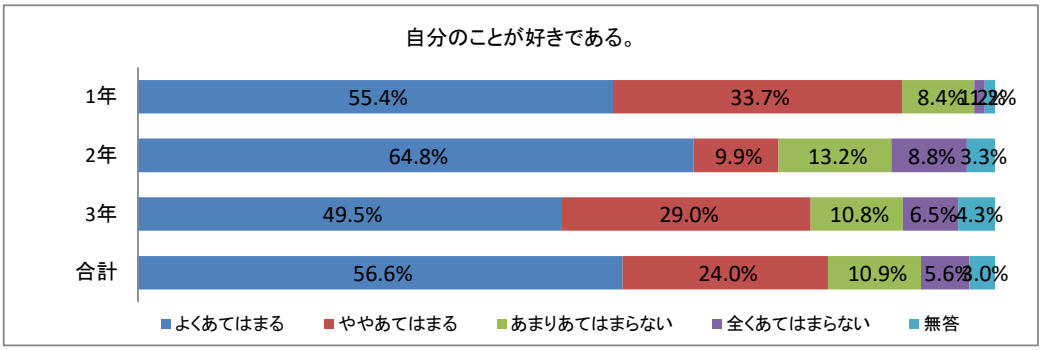
自分のことが好きである。
1年
55.4%
33.7%
8.4%
1.1%
2.2%
2年
64.8%
9.9%
13.2%
8.8%
3.3%
3年
49.5%
29.0%
10.8%
6.5%
4.3%
合計
56.6%
24.0%
10.9%
5.6%
3.0%
よくあてはまる
ややあてはまる
あまりあてはまらない
全くあてはまらない
無答