


令和4年度
入学説明会資料

(令和5年4月入学児童)



令和5年1月27日(金)

小松島市児安小学校

小松島市田浦町字近里27番地
TEL(0885)32-0171

本校の概要

1 学校教育目標

「一人一人の良さを生かし、ともに伸びゆく見守りの子ども」
～確かな学力（知）・豊かな心（徳）・健やかな体（体）～

【めざす児童像】

強く・明るく・正しく

- ① 読書に親しむとともに、知識・技能の習得とそれらを活用する力の育成を図り、「確かな学力」を身につけようとする子
- ② 人権尊重の精神を培い、一人一人の良さを認め合える「豊かな心」を育む子
- ③ 安全な生活を営み、自覚的に「健やかな体」を育もうとする子

2 教育課程（令和5年度予定）

（1）各教科・領域の年間総授業時数

教科・領域	国語	算数	生活	音楽	図工	体育	道徳	特活	合計
総授業時数	306	136	102	68	68	102	34	34	850

（2）1年生週授業時数

曜日	月	火	水	木	金	合計
週授業時数	5	5	5	5	5	25

（3）日課

	平 常 日 課	短 縮 日 課
登 校	～ 8 : 15	～ 8 : 15
朝の活動	8 : 15～ 8 : 30	8 : 15～ 8 : 30
朝の会	8 : 30～ 8 : 40	8 : 30～ 8 : 40
1 校 時	8 : 40～ 9 : 25	8 : 40～ 9 : 20
2 校 時	9 : 35～ 10 : 20	9 : 30～ 10 : 10
業間休み	10 : 20～ 10 : 40	10 : 10～ 10 : 30
3 校 時	10 : 40～ 11 : 25	10 : 30～ 11 : 10
4 校 時	11 : 35～ 12 : 20	11 : 20～ 12 : 00
給 食	12 : 20～ 13 : 05	12 : 00～ 12 : 40
昼 休 み	13 : 05～ 13 : 30	※下校時刻 12 : 50～ 13 : 00頃
清 掃	13 : 30～ 13 : 45	
5 校 時	13 : 50～ 14 : 35	
帰りの会	14 : 35～	
※下校時刻	14 : 50頃	

入学のしおり(心得とお願い)

入学は、お子様にとって新しい生活へのスタートです。入学までの間、次のようなことについてご配慮よろしく申し上げます。なお、心配なことや質問等がございましたら、お気軽に学校へご相談ください。

1 健康と安全

- (1) 健康診断の結果、治療の必要なところは、早めに治しておきましょう。
- (2) 早寝、早起き、洗顔、歯みがき等の習慣を身につけ、規則正しい生活ができるようにしましょう。 →ゆとりをもって登校できるように。
(7:40 解錠 ～ 8:00ぐらいまでに)
- (3) 偏食をなくすようにし、食事は給食時間(20分間ぐらい)で終わられるようにしましょう。また、朝食は必ず摂るようにしましょう。
→食生活は、学校生活のすべてにつながります。お子様がアトピー等のアレルギー疾患をお持ちの場合はお申し出ください。
- (4) 安全に登下校ができるようにしましょう。
 - ・交通安全の基本を知り、自分の命は自分で守ることができるようにしましょう。
 - ・雨の日と晴れの日交通事情の違いを覚えておきましょう。
 - ・できれば一緒に登下校できる友達をつくっておきましょう。
 - ・お子様と一緒に、登下校の時間帯に通学路を何度も歩き、危険箇所の確認をしたり、交通ルールを指導したりしておいてください。
 - ・朝の登校は、できるだけ歩く習慣を身につけましょう。毎日、歩くことで体力がつかれます。
- (5) 我慢できる体力と心を養いましょう。
 - ・学校は、集団生活の場です。正しいマナーやルールを守ることができるよう話しておいてください。

2 なかよく

- (1) わがままをせず、誰とでも仲良く活動できるようにしましょう。
- (2) 相手の気持ちがわかる優しい子どもに育てていきましょう。

3 ことばをはっきり

- (1) 呼ばれたら、「はい」と大きな声で返事ができるようにしましょう。
- (2) 自分の名前が言える(自分の名前が読める)ようにしておきましょう。
保護者の名前・家の電話番号なども覚えておくといでしょう。
- (3) 必要なことを自分で相手に伝えることができるようにしておきましょう。
- (4) 「おはようございます」「さようなら」「ありがとう」等のあいさつが元気よく言えるようにしておきましょう。

4 身のまわりのこと — 自分のことは自分でする習慣を —

- (1) 一人で衣服の着脱ができ、衣服をたたんで袋に入れることができるようにしよう。
 - ・体操服のたたみ方も練習しておいてください。
- (2) 一人で用便ができるようにしましょう。和式トイレに慣れておきましょう。
(毎朝家庭で用便をする習慣をつけましょう。)
 - ・全部脱がなくても用便ができる。(特に男子)。
 - ・きちんとふく、水を流す、手を洗う、スリッパをそろえるといったことができる。
- (3) 一人で、手洗い、洗顔、歯みがき、鼻かみ等ができるようにしましょう。
- (4) 履き物をきちんと履いたり、そろえたりできるようにしましょう。
- (5) 鞆・机の中の整理整頓ができるようにしましょう。整理整頓することは、学習にも効果的です。
- (6) 自分の物と他人の物との区別が分かり、物を大切にできるようにしましょう。
- (7) 傘を開けたり、閉じたりできるようにしましょう。
- (8) 使った物を片づけたり、落ちた物を拾ったりできるようにしましょう。
- (9) 食事中は席を立たず、箸やスプーンを使って食べられるようにしましょう。
- (10) ひもを結べるようにしましょう。

5 学習準備

勉強は、入学してから系統だてて教えていきますので、入学前に無理して教えなくてもよいと思います。

※余裕があれば、次のことを準備しておいてくださるとよいと思います。

- (1) 自分の名前を読んだり、書いたりする。
- (2) ひらがなのだいたいを読む。
- (3) 1～10までの数字が区別できる。
- (4) 椅子に座って30分ぐらい我慢できる。
- (5) 人の話を聞いて理解したり、自分が見たり聞いたりしたことを、きちんと話したりする。
- (6) 鉛筆の持ち方は特に大切です。悪い癖がつくとなかなか直りませんので、正しい持ち方を教えてあげてください。

また、筆順も間違えて覚えたら直りにくいので、学習する時には正しく書けるようにしてください。



6 教科書・学習用具など


(1) 学校で準備するもの

- 教科書・副読本 **教科書(無償)や副読本(有料)は、入学式の日配布します。当日は、袋をご持参ください。**
- ランドセルカバー (市民課から配布)
- 鈴のついたワッペン (警察から配布)
- 連絡袋 (学校から入学祝)
- 国語・算数のノート
- 連絡帳
- 黄色の傘 (置き傘にします)

(2) 家庭で準備するもの

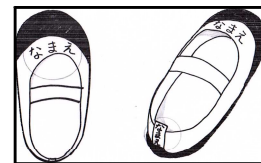
※全てのものにひらがなで記名し、筆箱等は毎日お子様と点検してください。

- ランドセルまたはランドセル機能を兼ね備えたリュックサック
- 筆箱 (使い便利のよいシンプルなもの)
 - ・鉛筆5本(2B) ……シャープペンシルは禁止です。
 - ・赤鉛筆1本 ……ボールペンはまだ使いません。
 - ・消しゴム1こ ……実用的なよく消えるもの
- したじき (あまり絵などのないシンプルなものが多い)
- お道具箱 (机の中に入るもの 幅20cm×奥行き30cm×高さ5cmぐらい)
 - ・色鉛筆(12色程度)・・・削らなくてよいタイプのもの
 - ・クレパス(16色) ・油性ペン(マイネーム)
 - ・のり(スティックタイプ)・セロハンテープ(カッターつき)
 - ・書き方ペン(太細2本組) ・はさみ ・カスタネット
- 粘土・粘土板 粘土が少なくなっている人は、中身だけ購入してください。
- 自由帳(罫線のまったく入っていないノート)
- 赤白帽(登下校時や体育の時間に使用)
- 黄色の傘1本(登下校用) 先の尖っていないものがよい。

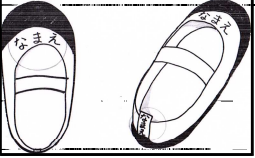


名札の部分と柄のところに名前を書いてください。

- 上靴(かかとと前面に名前)・上靴用袋
- 体操服(左胸に名札を縫い付けた物)・体操服袋
- ぞうきん2枚
- 歯ブラシとコップ・袋(通気性の良い布製の巾着タイプがよい。紐は短めに)
- 絵の具セット(すぐ使えるように、小袋からは出しておく。すべてに記名)
- 算数セット(主に1年生で使います。上の学年の人のも結構です。)
 - ・数え棒, おはじき, 数字カード, ブロック等, すべてに記名してください。
 - ・すぐ使えるように小袋から出しておいたり, カードなどはつながっているの
で切り離したりしておいてください。
- ハンカチ・ティッシュ・不織布マスク(予備を5枚程度学校に置いておきます。)



7 服装

		男 子	女 子
標 準	冬 服	上…黒の学生服 (袖口のボタンは、活動しにくい場合ははずしてもよい。) 下…黒のズボン (長・短)	上…紺のセーラー服、赤の細いリボン 下…紺ひだスカート・紺ズボン (長・短)
	夏 服	上…白無地の半袖開襟シャツ 白Tシャツ・ポロシャツ 下…黒のズボン (長・短)	上…白丸襟ブラウス 白Tシャツ・ポロシャツ 下…紺ひだスカート 紺ズボン (長・短)
体 操 服	冬 服	冬用体操服 紺に白2本線の長袖・長ズボンの上下 赤白帽着用	
	夏 服	夏用体操服 上……白半袖シャツ (首回りと袖回りに紺2本線) シャツ 下……紺に白2本線の半パン ハーフパンツも可 赤白帽着用	
<p>※ 冬服・夏服ともに、名札 (縦3.5cm×横5cm白布) に名字を書いて、左胸につける。学年は不要。名字はひらがなでも漢字でもよい。</p>			
上 靴	うわぐつ (全体の色は白。つま先の色は何色でもよい。) ※かかとと前面に名前を書く。		
通学靴	運動靴		
靴 下	白・黒・紺・灰色のソックスまたはハイソックス (ワンポイントは可・ラインは不可) タイツ (白・黒・紺・灰色・肌色) 可		

※ 更衣は、気候や体調に合わせてご家庭で調節してください。

8 下校について

※1年生は、4月から次の①～③の3地域と学童保育に分けて集団下校します。毎日ではありませんが、①～③の3地域はスクールガードの方が（ ）で示した場所まで送ってくれます。4月中は職員も途中まで送っていきます。

- ① 前原・前田方面（佐藤酒店まで）[赤]
- ② 新居見・日開野・喜来方面（新居見 消防小屋まで）[緑]
- ③ 野上橋方面（芝原酒店まで）[黄]
- ④ 学童保育クラブ [ピンク]

- ・下校に関して配慮することがありましたら、新年度、担任までお申し出ください。
- ・通学路については、ご家庭で十分に話し合っておいてください。
- ・入学前にはお子様と一緒に通学路を歩いて、特に気をつける場所等を確認しておいてください。
- ・下校時刻は、4月中は、給食開始までは11:30、給食開始後は13:30の予定です。
- ・2学期からは、全校一斉下校の日は、スクールガードはつきません。

9 その他

- (1) 欠席する時、遅刻する時には、**8時15分までに**学校に連絡してください。
- (2) 自転車のきまり
 - ・1年生は、公道では自転車に乗せないでください。練習する時は必ずヘルメットを着用させて、車の来ない場所で乗せてください。
 - ・自転車の乗り方や乗ってよい場所について、ご家庭で話し合っておいてください。
- (3) 下校しても家族が不在のご家庭では、お子様が帰宅してからの生活について今から考えておいてください。
- (4) 給食は、令和4年度は、5日目から始まりました。