

この紙は、家庭で常に見える場所に貼っておいてください。

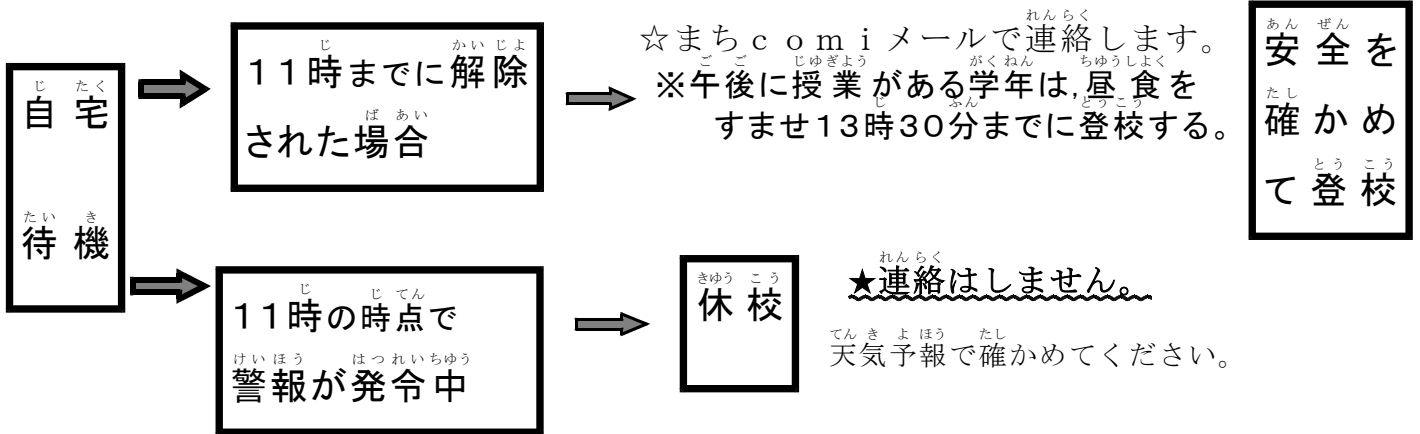
令和5年4月21日 富田小学校

### 警報発令時の対処の仕方について

「徳島市」「徳島県全域」に『暴風警報』・『大雨警報』・『大津波警報』のいずれかの警報が発令された場合、本校では次のような対応をしますので、お知らせいたします。

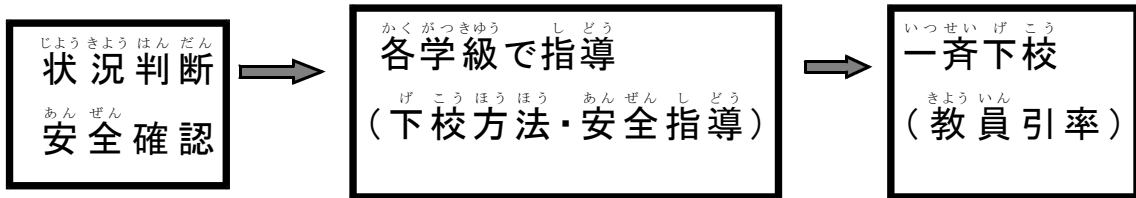
#### ★ 午前7時の時点で暴風・大雨警報が発令されている場合

★朝、学校から各家庭へ連絡はしません。



#### ★ 午前7時の時点で大津波警報が発令されている場合で、11時までに解除されない場合も臨時休業になります。

#### ★ 登校後に警報が発令された場合(学校の対応)



お迎えの連絡を受けた児童

北校舎で待機

人員確認をしますので、必ず担当教員に言ってから連れて帰ってください。

- ★ 警報については、NHK、四国放送、パソコン、携帯電話などにより情報収集してください。
- ★ 緊急の場合の連絡に支障をきたしますので、ご心配とは存じますが、警報発令時には学校への電話はご遠慮ください。
- ★ 上記の対処を原則としますが、地域で出、水等の危険がある場合は、児童の安全を第一に考えてください。この場合に限り、学校へ電話連絡をお願いします。
- ★ 登校後に大雨警報等が発令された場合、学校長の判断で待機をする場合もあります。
- ★ お子さまの緊急帰宅対応として、ご家庭に保護者が不在の場合の鍵や昼食などについて、事前に話し合っておいてください。


※ 地震が発生して津波警報・大津波警報が発令された場合は、北校舎3階に避難し、原則学校に待機します。

なお、ご家庭におかれましても児童の安全確保についてよろしく願いいたします。

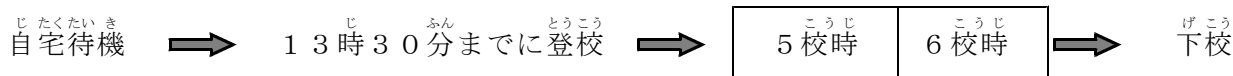
※給食に関する内容も含めて具体的に説明します。

**パターン①** (教育委員会が、明日の給食を中止すると事前に決定した場合)  
→まちcomiメールを使って連絡します。

A: 午前7時に警報が発令されていない場合  
(その日の3時間目までの授業の準備をして、通常の時刻に登校します。)



B: 午前7時に警報が発令されていて、午前11時までに警報が解除された場合  
(家で昼食をとった後、その日の午後の授業の準備をして、13時30分までに登校します。)



C: 午前7時に警報が発令されていて、午前11時の時点でも警報が発令中の場合  
(自宅待機から、そのまま休校となる。)

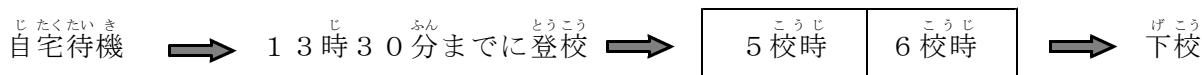


## パターン②

(事前の給食中止決定がなく、給食を予定通り行う場合) →原則として連絡しません。

A: 午前7時に警報が発令されていない場合  
(原則として、その日の通常通りの日課となります。)

B: 午前7時に警報が発令されていて、午前11時までに警報が解除された場合  
(家で昼食をとった後、その日の午後の授業の準備をして、13時30分までに登校します。)



C: 午前7時に警報が発令されていて、午前11時の時点でも警報が発令中の場合  
(自宅待機から、そのまま休校となる。)



※上記「パターン①」「パターン②」というのは、まちcomiメールでの連絡内容を簡略化するために考えた言葉です。

〈まちcomiメールを使っての連絡内容(例)〉

「台風接近に伴い、明日の給食中止が決定しました。パターン①でお願いします。」

※「パターン①って何だった?」とならないように、くれぐれも、ご家庭で常に見える場所にこれを貼っておいてください。