

令和5年度 入学説明会資料

令和5年2月8日（水）

小松島市南小松島小学校

学校は楽しいところ、みんなとともに勉強できる場所という明るい期待をいだかせることが入学準備の第一歩です。

1. 入学までにしていただきたいこと

(1) 生活面について

- ・誰とでも話したり、遊んだりできる。
- ・話を最後まで聞くことができる。
- ・自分のことは自分でできる。特に用便，衣服の着脱，学用品の片付けや整理，履き物の整頓，歯磨き，洗顔，手洗いなど。
- ・規則正しい生活ができる。特に早寝（9時頃までには寝る）早起き（始業は8時15分，7時半から8時までに登校できるように）
- ・ものを大切にする。人に迷惑をかけない。
- ・好き嫌いなく食べる。嫌いでも少しは食べるようにする。朝食は必ずとる。
- ・交通のきまりを守ることができる。
- ・自分の名前を読み書きできる。
- ・返事がはっきりとできる。
- ・はきはきとあいさつができる。
「おはようございます。」
「ありがとうございます。」など

(2) 学用品について

- ・学用品は，規定外の物や高価な物，学習に集中できない物を持たせない。
- ・教科書は，入学式当日に配布する。
- ・入学式までに準備してほしい物
 - 自由帳（国語・算数のノートは一斉購入します。） ○連絡袋 ○下敷き
 - 赤白帽 ○体操服入れ（手さげタイプでファスナー等で閉じられるもの）
 - 算数セット ○クレパス（24色） ○筆箱 {・消しゴム・鉛筆2B~4B(5本)
・赤鉛筆(1本)・ものさし(15cm程度で筆箱に入る物)}
 - お道具箱 {・フェルトペン・名前ペン(油性)・色鉛筆(12色)・のり
・はさみ・セロハンテープ(小)} ○鍵盤ハーモニカ
 - 粘土(ケースに入れる) ○粘土板 ○絵の具セット

(3)その他の持ち物と服装

- ・ランドセルまたはランドセル機能を兼ね備えたリュックサック
　　・・・軽くて 実用的な物（色など特に指定はありません）
- ・上靴（ゴムつき）、上靴入れ
- ・下靴・・・運動靴（安全なもの）
- ・歯ブラシセット（歯ブラシ、コップ、入れる袋）
- ・マスク、マスク入れ
- ・雨傘・・・黄色で2本用意し、1本は学校用置き傘とする。
- ・通学服（標準服）、体操服は、本校規定のものとする。（4ページ参照）

2. 学用品などの記名について


持ち物すべてに名前をつけてください。（油性ペンなどで、消えないように、わかりやすくひらがなで）

- (1) 算数セットは、大きい箱から小さい数え棒1本1本まで。（計算カードも1枚ずつ）
- (2) 鉛筆・色鉛筆・フェルトペン・クレパス・絵筆の1本1本に。
- (3) 赤白帽は、ゴムひもの長さを調節して下図のように。



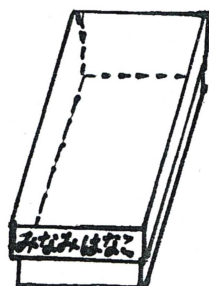
← 白い方にひらがなで

- (4) 上靴・下靴は、靴の前と後ろの両方に名前を書く。特に後ろは、下図のようにはっきりと。



（前と後ろにはっきりと）

- (5) お道具箱は、ふた付きの箱がよい。

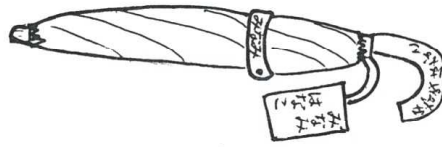


外まわりの大きさ

奥ゆき(縦)	約 27 cm
幅(横)	約 13 cm
高さ	約 6 cm

(6) 雨傘(黄色)2本

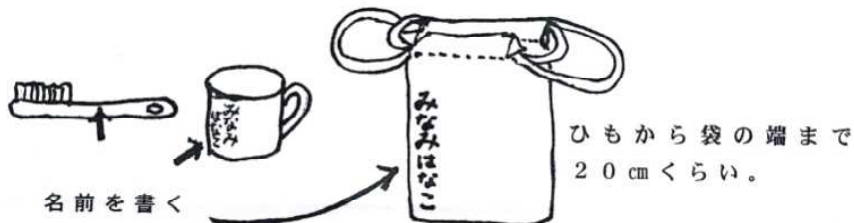
油性ペンで3カ所に名前を書く。



傘立ての上から見やすいように、持ち手にも名前を書き、消えないように、セロハンテープ等を貼っておく。

(7) 歯ブラシ・コップ・入れる袋(4月中旬から給食開始)

歯磨き粉は自由。コップは割れにくいもの。



(机の横に掛けられるもの)

(8) マスク・マスクを入れる袋(歯ブラシ・コップ入れ同様、机の横に掛けられるもの) マスク、袋ともに名前を書く。

3. 入学式について

(1) 日時 4月11日(月) 午前8時40分から受付

午前9時までに登校

(2) 場所 小松島市南小松島小学校 体育館

(3) 受付 南校舎中央部の運動場側入口、給食室横運動場側入口でサーマルカメラによる検温後、児童玄関で組を確認し、各教室横で受付をする。

(4) 服装 標準服・上ぐつを着用する。

名札は、当日受付で受け取り、左胸につける。

*ランドセルはいりません。教科書を持って帰るので、手さげ袋をご用意ください。

◎ 保護者の方は時間厳守で、全員入学式に出席されるようにお願いします。準備がありますので9時までに受付を済ませてください。欠席や遅刻の場合は早目に学校(Tel 32-0149)まで連絡してください。

4. 服装について

(1) 標準服

男子 冬・白カッターシャツ(または白ポロシャツ)の上に,
紺の上着とズボン(長でも半でも可)

夏・白カッターシャツ(または白ポロシャツ)とズボン

女子 冬・白丸えりブラウス(または白ポロシャツ)の上に,
紺の上着とひだスカート

夏・白丸えりブラウス(または白ポロシャツ)と
ひだスカート

※男女ともズボンを着用してもよい。色は、紺か黒にする。

※セーター、ベスト(チョッキ)等は、カッターシャツ、ブラウス、
ポロシャツの上から着用してもよい。

※登下校時は、寒さに応じて、手袋・防寒着等を紺の上着の上から着用
してもよい。

紺の上着を着ないでセーター、ベスト等だけでは登下校しない。

(2) くつ下

ソックス・ハイソックス・タイツは、目立たない色(白・黒・紺・グレーなど)で、
無地のもの(ワンポイントは可)、リボンやレースのないもの

(3) 名 札

入学式当日に配布

学校規定のものを左胸ポケットのところにつける。

(4) 体操服

冬・男女 襟つき長袖トレシャツ,トレタイツ

夏・男女 丸首半袖トレシャツ,ショートパンツ(ハーフパンツも可)

※トレシャツの前に、ゼッケン(縦10cm,横20cm)をつけ、黒で姓をは
っきりと書く。

※「学校は学習の場である」という考えのもと
に、華美な物は控えるようにお願いします。
(髪の毛を束ねるゴムなども)



5. その他

健康診断の結果、異常のある人は治療を受けておいてください。

入学前の「交通安全指導」と

「家庭・地域での遊びの指導」についてお願い

小学校に入学すると、保育所や幼稚園とちがって送迎なしで登校するようになります。入学当初の児童は、不安な気持ちが強く、とっさの時の判断ができにくいいため、交通事故がおこりがちです。学校でも、地域の交通事情等から「交通安全指導」と「遊びの事故防止」については、格段の注意をはらいたいと思いますが、ご家庭でも次のようなことをご指導くださいますようお願いいたします。

- 1 絶対に飛び出しをしない。
- 2 右側通行をする。
- 3 道路の横断は、横断施設（歩道橋・横断歩道・信号機）のある場所です。
- 4 信号機のあるところを横断する時でも、必ず立ち止まって信号をよく確かめ、右・左・右と安全を確かめて渡る。
- 5 踏切では、一度立ち止まって左右を見て、列車が通らないことをよく確かめて渡る。
- 6 道路や危険場所では、絶対に遊ばない。
- 7 海辺・河川・用水などの付近では遊ばない。
- 8 道路では子どもだけで自転車に乗らない。＊本校では、3年生で交通安全教室（自転車の乗り方）を終えてから、乗ってもよいことにしています。（家の庭や広場などで保護者と一緒に練習をするのは結構です。ヘルメットをつけるようにしてください。）
- 9 バスに乗るときは、一列に並んで待ち、止まって扉がきちんと開いてから乗る。
- 10 バスの中では騒がない。

春休み中にしておいていただきたいこと

- ・登下校する道を、実際に何度かお子さんと一緒に歩いていただき、危険な場所等を点検の上、安全な通行の仕方についてご指導ください。
- ・バスで通学するお子さんは、必ず停留所の確認や乗り降りする練習をしておいてください。

★ お願い

- ※ 本校では、小松島高校横の歩道を通して登校する児童は、朝は運動場端、歩道横の⑤通用門（p7地図参照）から入り、「歩道」と表示されている場所を通ります。西門横の横断歩道を渡る児童は、歩道を通して③門から入ります。（車の出入りのある④西門を通りません。）帰りも、西門は通らず、登校時と同じ⑤通用門、③門から下校します。
- ※ 学童の送迎等で校内に車を駐車する場合は、駐車禁止の表示（オレンジの線）の所は駐車しないようお願いいたします（自転車も同様）。また、校内では矢印に従って一方通行をお願いいたします。

．．．一部省略．．．

◎ 児童の基礎調査について

記入例を参考に、入学式までにお書きいただき、入学式当日に受付でご提出をお願いします。

- ・ 保護者氏名（読み仮名も）については、そのまま学籍簿に記入します。住民票の記載と一致するように、正確にお書きください。（両親がおられる場合、特に問題がなければ、父親の名前で）
- ・ 本学校在校の兄姉の学年・組については、始業式の日に分かるので、新しい学年・組を鉛筆でお書きください。
- ・ 電話番号は、自宅の電話番号の他に携帯電話番号を書かれる場合は、学校から連絡をしてもよい電話番号を1番にお書きください。学校で体調を崩したときや急な連絡が必要な場合、連絡をする電話番号を順番に複数お書きください。その際（母）（父）（祖母《姓も》）など書いてくださると、連絡しやすいです。

・ 地域子ども会について

ご自宅の子ども会がどこか分からない場合、本日掲示してあります地図を参考に、近隣の方に聞くなどしていただき、何班かも必ずご記入ください。

・ 緊急時（警報発令時等）の下校について

緊急時（警報発令時等）には、一斉下校（徒歩、バス）をします。一斉下校をする場合は、校区内何カ所かで職員が立哨をします。一斉下校をしないお子さんは、お迎えで帰ることになります。どのような下校方法でお子さんを下校させるか、基礎調査にお書きください。

〈下校方法〉 どれかをお書きください。

- ・ 迎え（保護者が学校まで迎えに来る方法）
- ・ 徒歩（通常の下校先と異なる場合は、備考にお書きください。）
- ・ バス（バスを普段利用している方に限ります。バス停まで職員が送ります。）

* 警報発令時等に一斉下校になった場合、原則として学校からメール配信をします。保護者のお迎えの場合は、特にメールのチェックをお願いします。

◎ 保健調査票について

- ・ 表紙は、組・番号はまだ分からないので、記入はいりません。
名前の記入・男女・印鑑をお願いします。
- ・ 児童の基礎調査と連絡先が一致するようにお願いします。
- ・ 児童の基礎調査と一緒に入学式受付でお渡しください。