

【入学説明会次第】

- 学校長挨拶
- 入学準備・入学式について
- 交通指導について
- 保健関係について
- 特別支援教育について
- 就学援助について
- 人権教育について
- その他

※ 説明終了後 教材・学用品販売

※ 体験入学 本校1年松組にて

2月20日（月）

9：35～10：20



小学校の入学式も近づいてまいりました。お子様も入学の日を心待ちにしていることでしょう。スムーズに学校生活に入っていきますよう、次の事柄を参考にして、入学の準備をお願いいたします。

入学前の生活のしかたについて

1. 自分のことは自分でする。
洗顔・歯みがき・着替え・使った道具の片づけなど
2. 早寝・早起き・朝ご飯などの習慣がついている。
小学校では、夜は9時には寝て、朝は6時半までに起き、朝食をとって登校するよう勧めています。
3. 好き嫌いなく食事をする。
お箸や食器の持ち方に慣れ、20分間ぐらいで食事を終えるようにする。
4. 毎朝の排便の習慣をつける。
和式水洗トイレの使い方を身につける。
5. 自分のことを教師や友達に話すことができる。
「はい」と返事をしたり、用便や体調不良（腹痛や頭痛等）を知らせたりすることができるようにする。
6. 通学路を歩く練習をする。
小学校の登下校は、車ではなく自分の足でします。通学路を覚え、安全に歩くことができるよう繰り返し練習しておく。雨の日も練習し、傘の扱いも自分でできるようにする。

学校の生活について

1. 学期 2学期制で、10月の3連休を学期替わりの秋休みとします。
2. 始業時刻 8時15分(7時40分から8時までの間に登校しましょう。)
3. 授業時間 45分を基本とします。
4. 下校 入学後、3日程は午前中のみ。翌週から給食が始まります。慣れると毎日5時間目まで授業をし、午後3時頃下校します。
5. 校納金 月1回、口座振替による定額集金か袋集金です。
6. 服装
 - ①制服 標準服を基本とします。 カッターシャツやブラウスの代わりに、白のポロシャツを着用して構いません。
 - ②帽子 登下校は、安全面の配慮から赤白帽を着用します。
 - ③体操服 本校指定の体操服（夏用・冬用）とします。(P 7参照)
大きさ3cm×5cmぐらいのゼッケンを左胸に付けます。
※普段は、体操服で登校しても構いませが、始業式や卒業式等、式典のある日は、標準服を着用します。
 - ④靴 活動しやすく履きやすい運動靴を選んでください。低学年は、

できるだけひも靴は避けるようにしてください。

上靴は、原則男女とも先が青色を用意してください。

上靴のゴムの部分に、フルネームで名前を記入してください。

- ⑤靴下 白・黒・紺（ワンポイント可）
- ⑥名札 千代小学校はつけていません。
- ⑦ポケットには、ハンカチとティッシュを入れます。
- ⑧冬の登下校時には、体調に合わせてジャンパーや手袋等を着用しても構いません。ジャンパーは、標準服の上着の上に着用します。
- ⑨マスク コロナウイルス感染症が治まるまで、屋内では付けています。

学習について

1. 1年生が学習する教科
国語（書写）・算数・生活・音楽・図工・体育・道徳・学級活動
2. 学習はゆっくり進んでいきますので、あらかじめ教えることはしなくても大丈夫です。次のことぐらいができればいいです。
 - 自分の名前を言ったりひらがなの名前を読んだりできる。
 - ひらがなで自分の名前が書ける。（鉛筆の持ち方や筆順は、一度覚えたとなかなか直らず、字形にも影響します。P 5・6の資料を参考に、正しい持ち方や筆順を教えてあげてください。）
 - 話す人の顔を見て、話が聞ける。
 - 見たり聞いたりしたことが話せる。

学用品について

1. 教科書 入学式当日に配布します。（無償配布される教科書と有償の副読本があります。）
2. 筆記用具 筆箱はできるだけシンプルで、頑丈なものを用意してください。低学年のうちには、ファスナー付きでないものを用意してください。いろいろな機能がついたものは、学習の妨げになります。筆箱（鉛筆が固定できるもの）の中身は、

2Bの鉛筆4～5本、赤鉛筆1本、消しゴム1個（白く四角いもの）
目盛りだけがついた透明のさし ※ キャップ類も必要ありません。

無地に近い下じきも必要です。

3. ノート 学校で一括購入します。自由帳も1冊目は一括購入します。
4. お道具箱 机の中に入れますので、あまり大きすぎないものを用意してください。中身は、

はさみ, 液状のり, セロテープ, 名前ペン,
色えんぴつ (12色程度), クレヨン (20色程度で図工に適したもの)

5. 算数セット 学校に保管して2年生まで使います。ご兄弟のものがあれば、それで大丈夫です。箱の縦と横や、小さいもの一つ一つ (計算カード1枚1枚) にも名前を書いてください。
6. 連絡袋 (A4サイズが入るもの)
7. 学習に必要なのないものは、持ってこないようにさせてください。
8. 下記のように、全ての持ち物にひらがなで記名をお願いします。

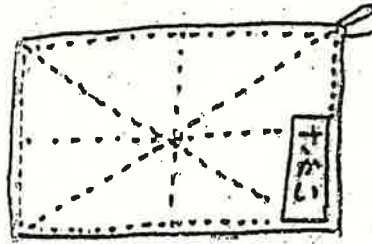
歯みがきセット



- ・コップ
- ・歯ブラシ
- (歯磨き粉は自由)

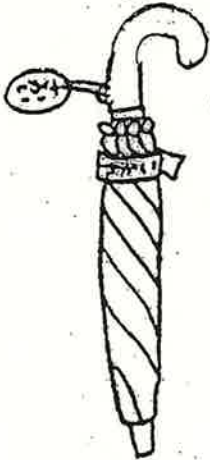
布の袋に入れて机の横にかけるようにします

ぞうきん

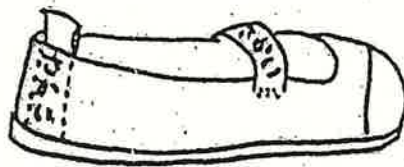


タオル1枚の半分ぐらいがしぼりやすいです。

名前は大きくはっきりと目印をつけてくださってもいいです。



上靴



2カ所に名前を書き、上靴入れに入れて持たせて下さい。

学校給食について

1. 給食を準備するときは、全員がマスクをします。上記のような歯みがきセットも要ります。
2. 食物アレルギーのあるお子様は、本日中に養護教諭までお知らせください。

交通安全について

1. 入学前に通学路を歩いておいてください。少なくとも3回は練習してください。
信号機の見方・押し方，横断歩道の渡り方，狭い道から広い道への出方（飛び出さない），歩道のない道の歩き方（端を歩く）等をその場で教えてください。雨の日の歩き方（傘の持ち方）も，練習してください。
2. 交通安全の基本を身につけておいてください。
 - ①右側通行。歩道があるところは歩道を歩く。走らないで，1列で歩く。
 - ②道路の横断は，横断歩道や歩道橋を渡る。
 - ③信号は青になり，車が止まってから渡る。
 - ④渡る時は，「右・左・右」と声をかけ，確認して渡る。
 - ⑤踏切では，警報機が鳴っているときは渡らない。

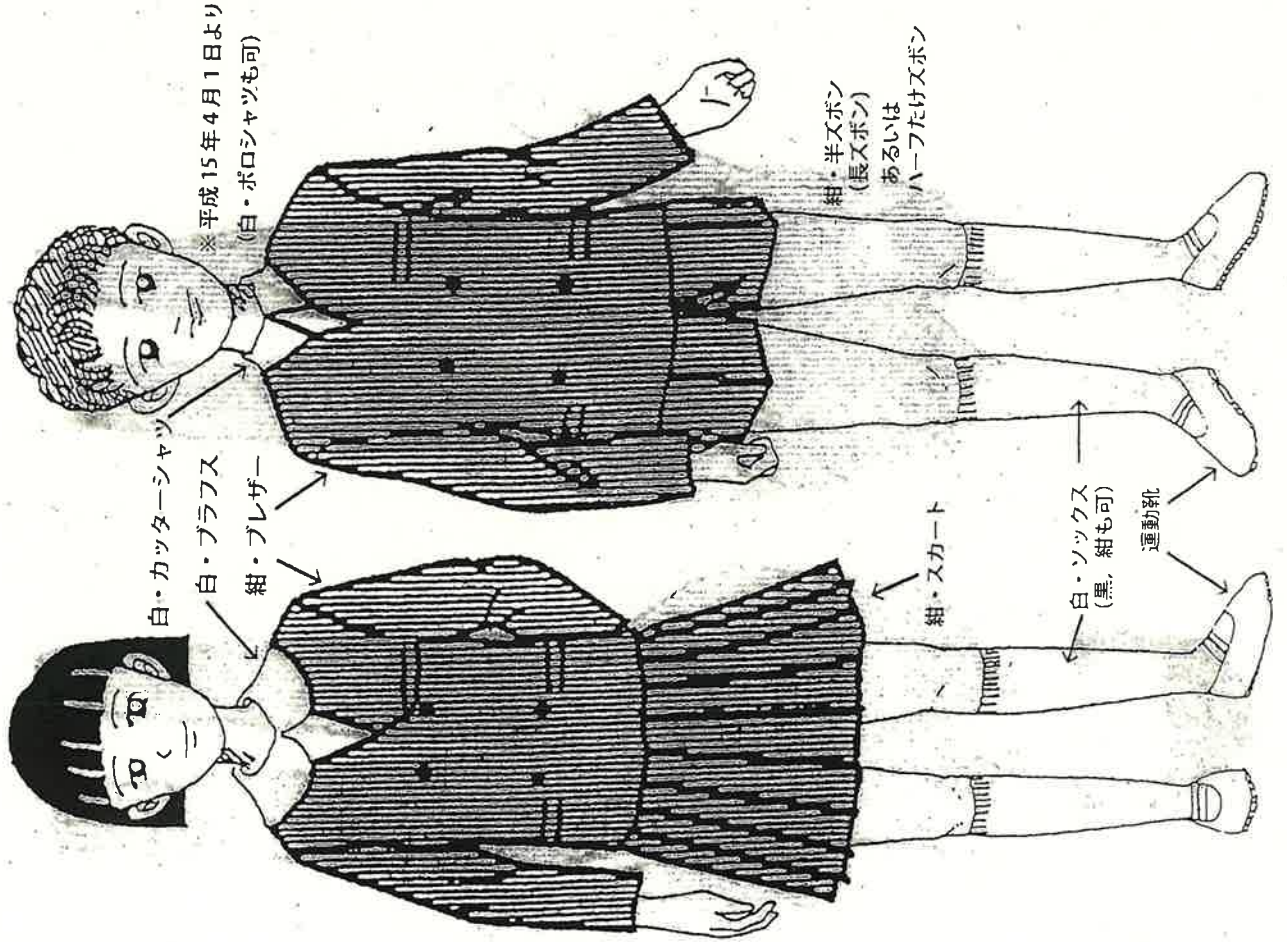
入学式当日に持ってくるもの

1. ランドセルまたはランドセル機能を兼ね備えたリュックサック
教科書を入れて持って帰ります。
2. 置き傘 黄色の傘が目につきやすく，安全です。
3. 上靴 名前を2箇所書いてください。上靴入れも要ります。
4. ぞうきん 古タオル等を一年生が使いやすい厚さに縫ったもので，名前をはっきり書いてください。タオル地とは違うものに名前を書き，縫いつけたものは消えにくいです。
5. 大きい洗濯ばさみ ぞうきんをかけるときに使います。記名してください。
6. お道具箱 中身を入れて持ってきてください。
7. 粘土・粘土板 使っていたものでもいいのですが，粘土の量が少ない場合は，補充しておいてください。
8. 算数セット 数え棒や計算カードの1枚1枚など，全てに記名してください。
9. 児童家庭調査票 4月下旬に家庭訪問があります。地図は目印などを鉛筆で記入し，わかりやすく詳しく書いてください。
10. 保健調査票

※ 入学式は，4月11日（火）です。受付は，8時30分から8時55分までです。北校舎東側が，受付場所（1年生の靴置き場）となっています。持ってきたものをお子様と一緒に片づけていただき，その場所を覚えさせていただけたらと思います。ゆとりをもって学校へお越しくださるよう，お願いいたします。

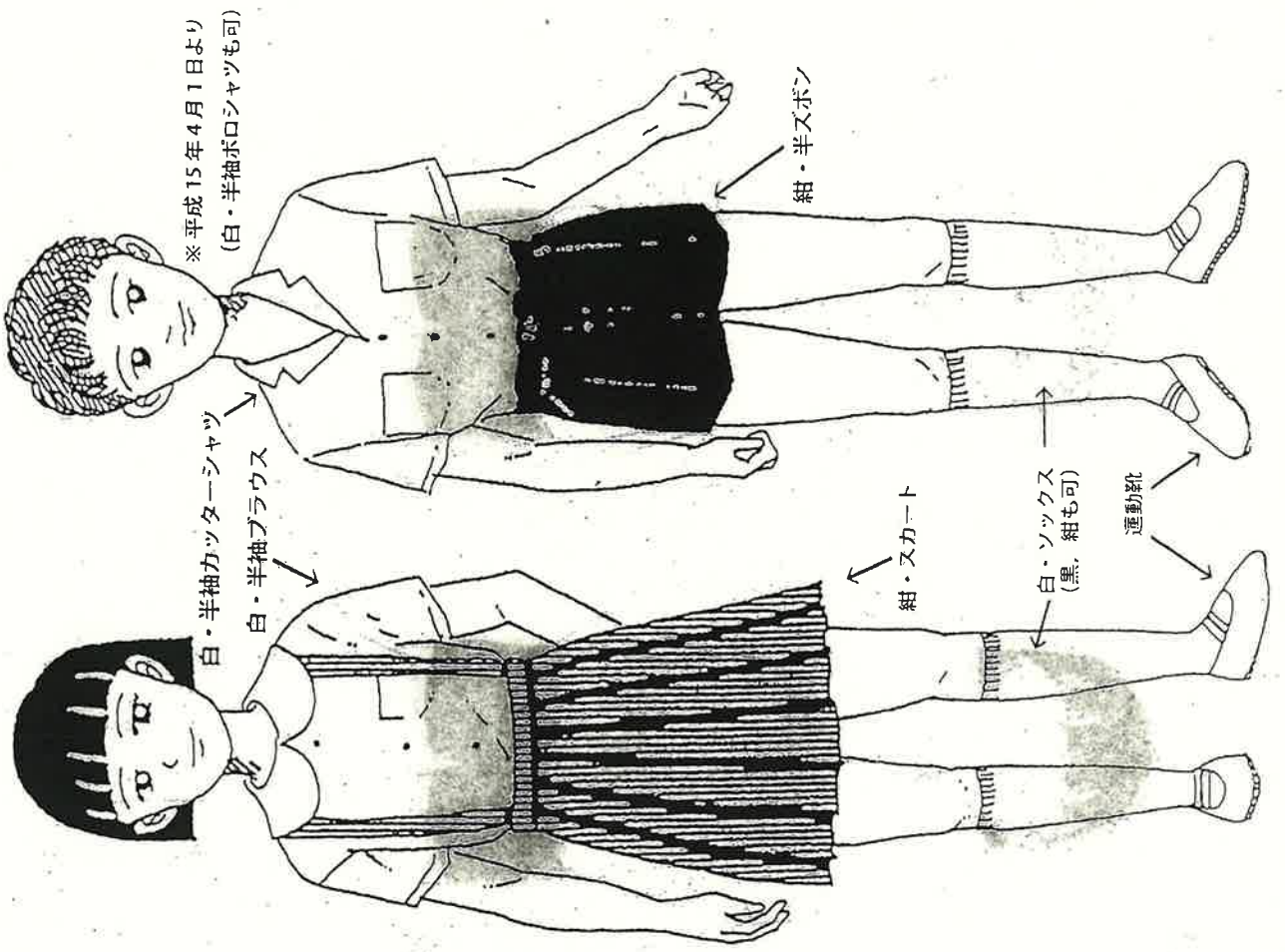
千代校標準服 (冬)

(10月~5月)

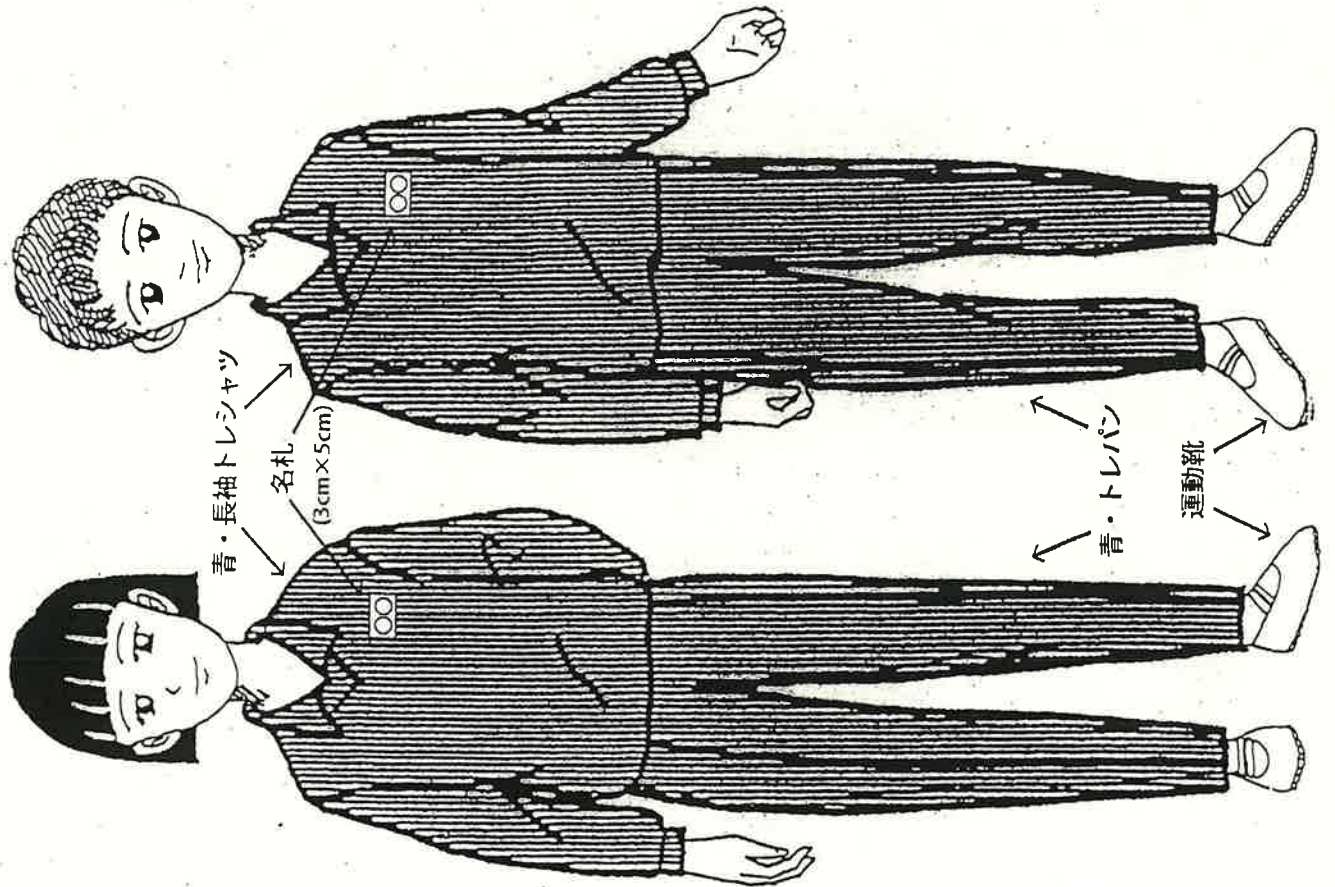


千代校標準服 (夏)

(6月~9月)



体操服(冬)



体操服(夏)

