鳴門市学校評価アンケート　大麻中学校　生徒

1

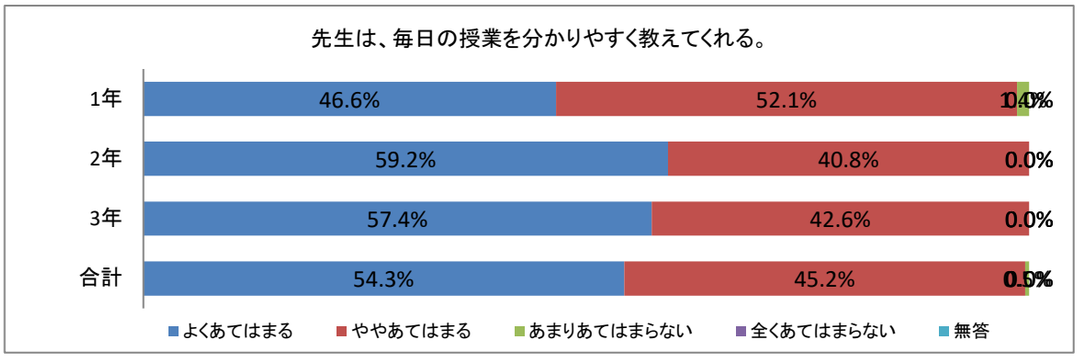

2

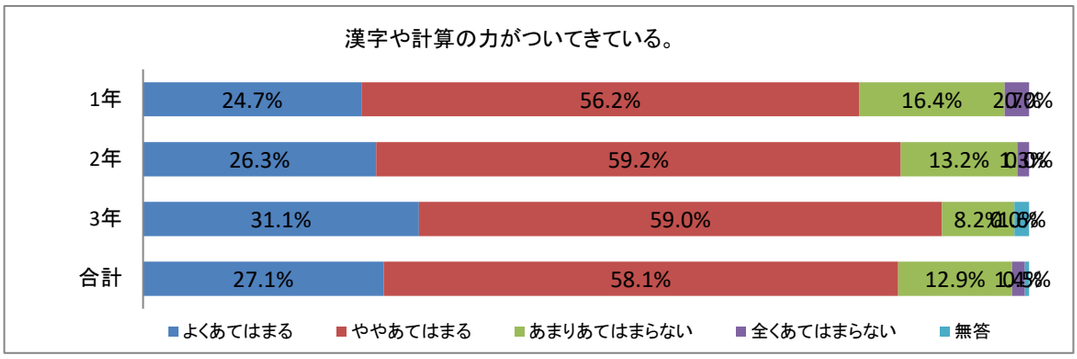

3

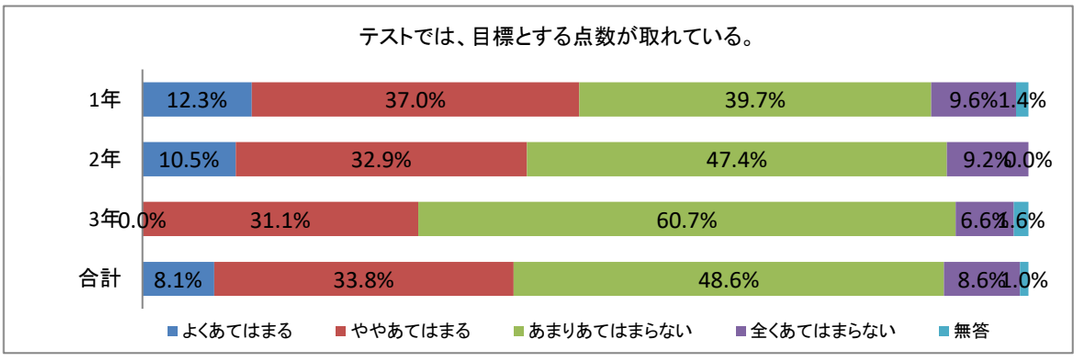

4

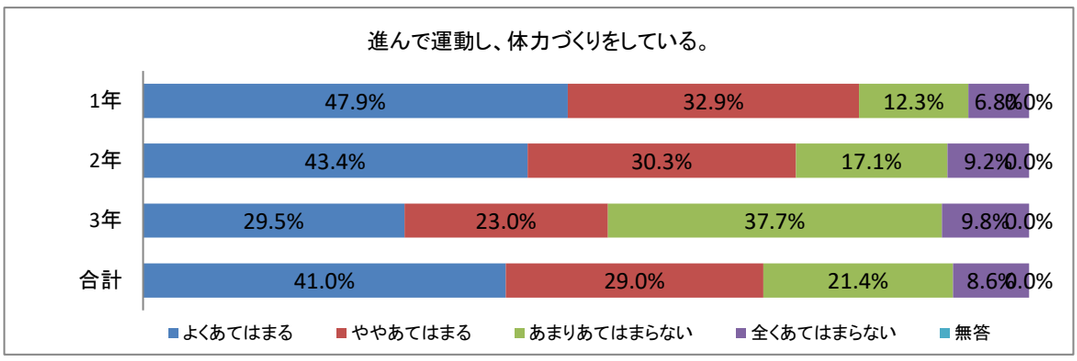

5

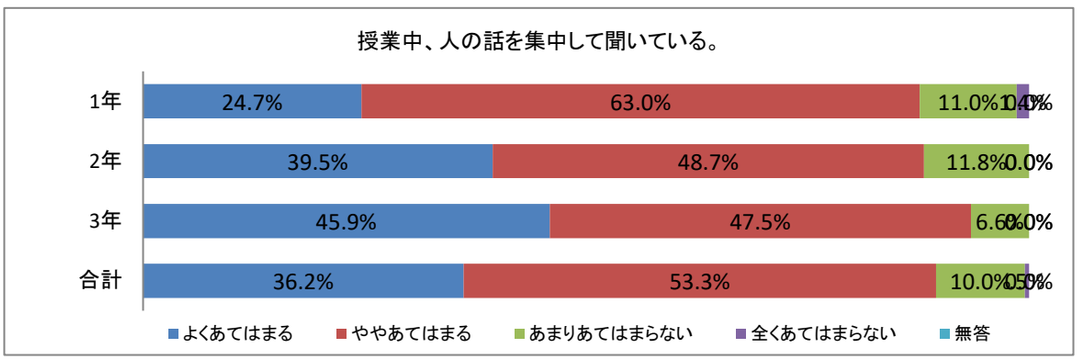

6

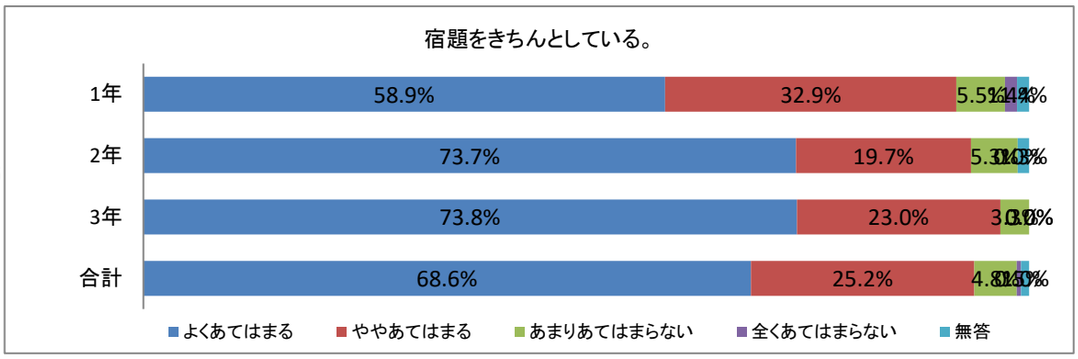
宿題をきちんとしている。
1年
58.9%
32.9%
2年
73.7%
19.7%
3年
73.8%
23.0%
合計
68.6%
25.2%
よくあてはまる
ややあてはまる
あまりあてはまらない
全くあてはまらない
無答

7

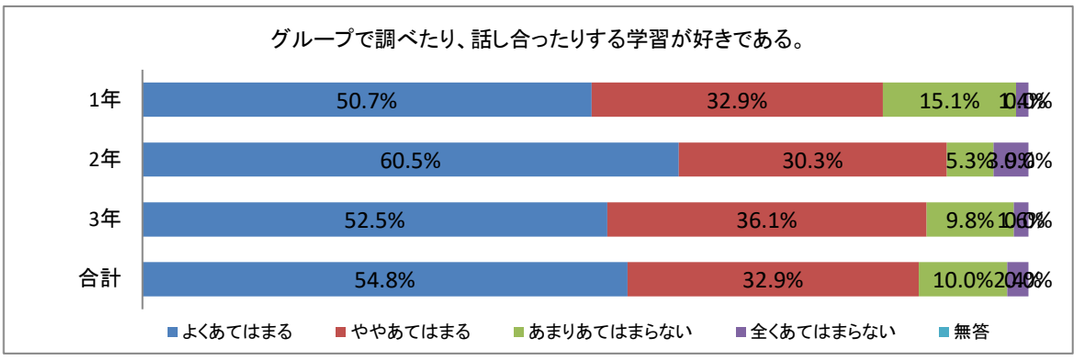
グループで調べたり、話し合ったりする学習が好きである。
1年
50.7%
32.9%
15.1%
2年
60.5%
30.3%
5.3%
3年
52.5%
36.1%
9.8%
合計
54.8%
32.9%
10.0%
よくあてはまる
ややあてはまる
あまりあてはまらない
全くあてはまらない
無答

8

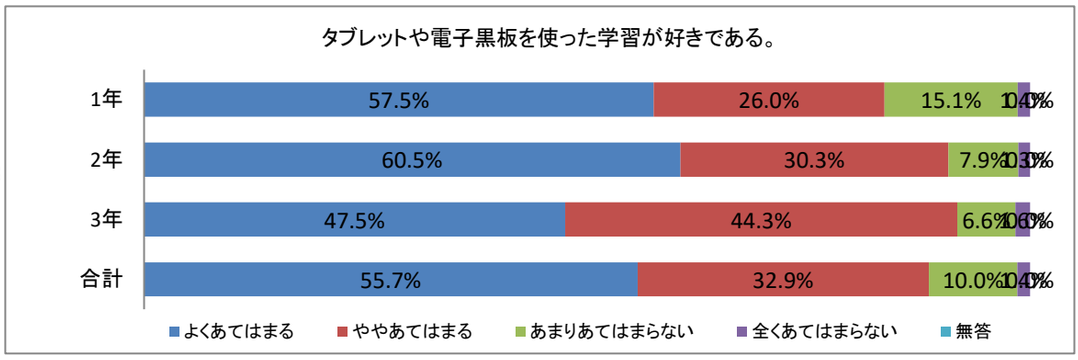
タブレットや電子黒板を使った学習が好きである。
1年
57.5%
26.0%
15.1%
2年
60.5%
30.3%
7.9%
3年
47.5%
44.3%
6.6%
合計
55.7%
32.9%
10.0%
よくあてはまる
ややあてはまる
あまりあてはまらない
全くあてはまらない
無答

9

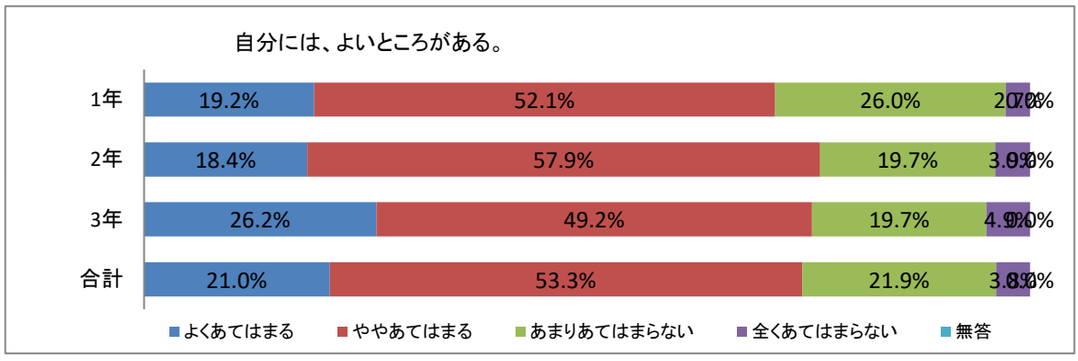
自分には、よいところがある。
1年
19.2%
52.1%
26.0%
2年
18.4%
57.9%
19.7%
3年
26.2%
49.2%
19.7%
合計
21.0%
53.3%
21.9%
よくあてはまる
ややあてはまる
あまりあてはまらない
全くあてはまらない
無答

10

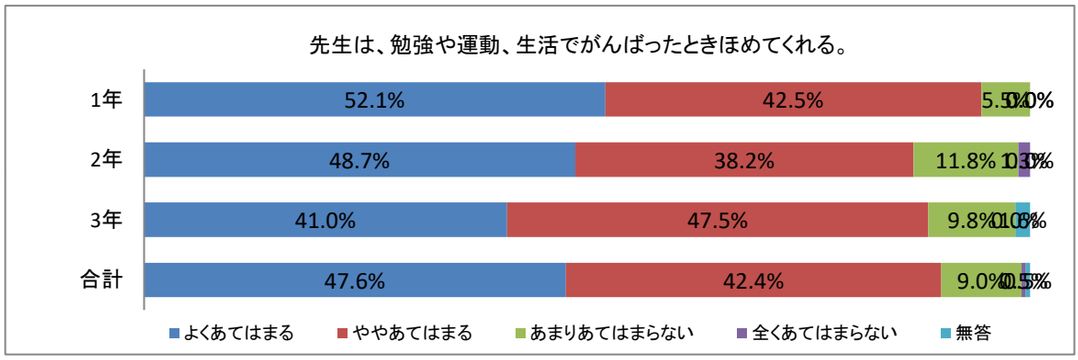
先生は、勉強や運動、生活でがんばったときほめてくれる。
1年
52.1%
42.5%
2年
48.7%
38.2%
11.8%
3年
41.0%
47.5%
9.8%
合計
47.6%
42.4%
9.0%
よくあてはまる
ややあてはまる
あまりあてはまらない
全くあてはまらない
無答

11

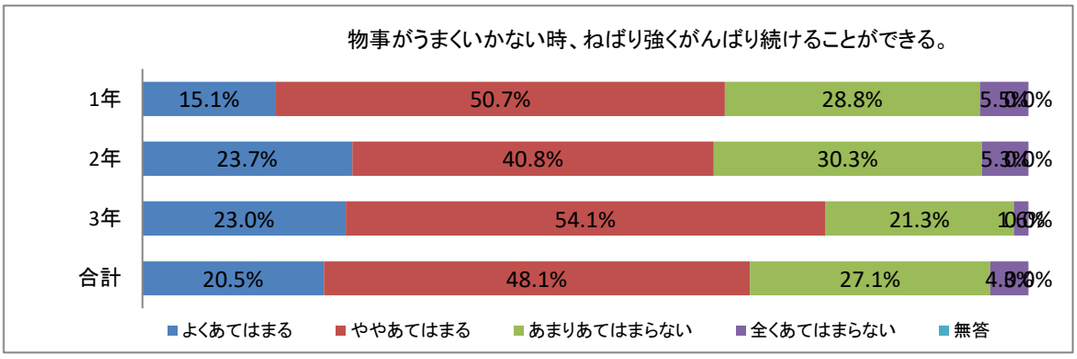
物事がうまくいかない時、ねばり強くがんばり続けることができる。
1年
15.1%
50.7%
28.8%
5.5%
0.0%
2年
23.7%
40.8%
30.3%
5.3%
0.0%
3年
23.0%
54.1%
21.3%
1.6%
0.0%
合計
20.5%
48.1%
27.1%
4.3%
0.0%
よくあてはまる
ややあてはまる
あまりあてはまらない
全くあてはまらない
無答

12

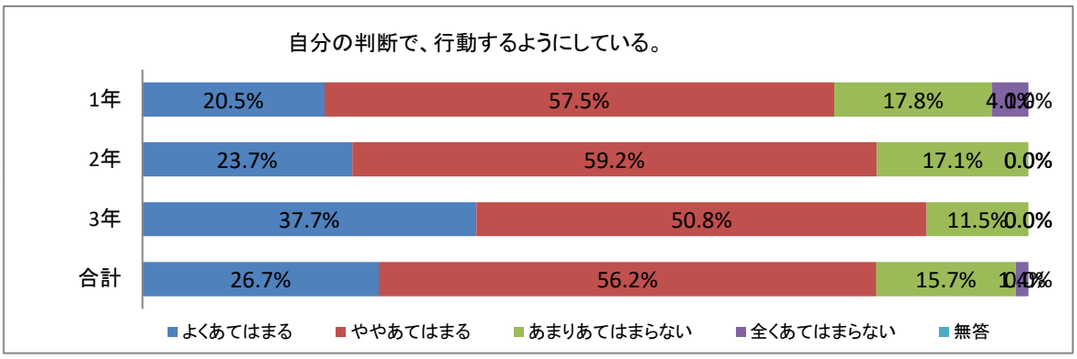
自分の判断で、行動するようにしている。
1年
20.5%
57.5%
17.8%
4.0%
0.0%
2年
23.7%
59.2%
17.1%
0.0%
3年
37.7%
50.8%
11.5%
0.0%
合計
26.7%
56.2%
15.7%
1.4%
よくあてはまる
ややあてはまる
あまりあてはまらない
全くあてはまらない
無答

13

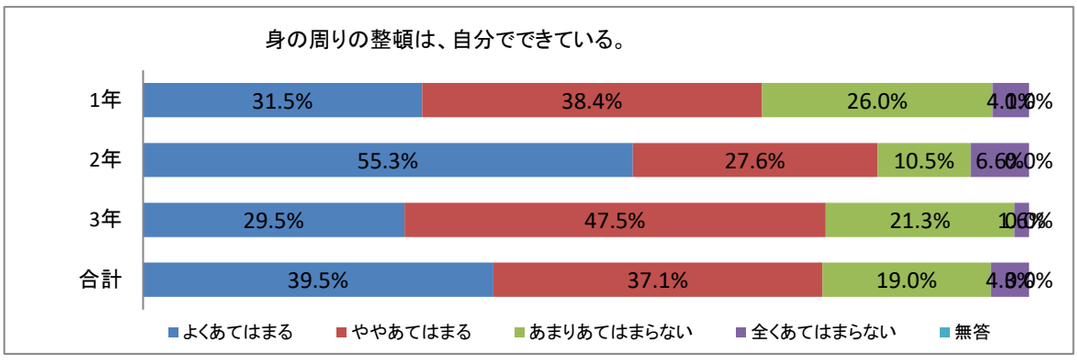
身の周りの整頓は、自分でできている。
1年
31.5%
38.4%
26.0%
4.0%
0.0%
2年
55.3%
27.6%
10.5%
6.6%
0.0%
3年
29.5%
47.5%
21.3%
1.6%
0.0%
合計
39.5%
37.1%
19.0%
4.3%
0.0%
よくあてはまる
ややあてはまる
あまりあてはまらない
全くあてはまらない
無答

14

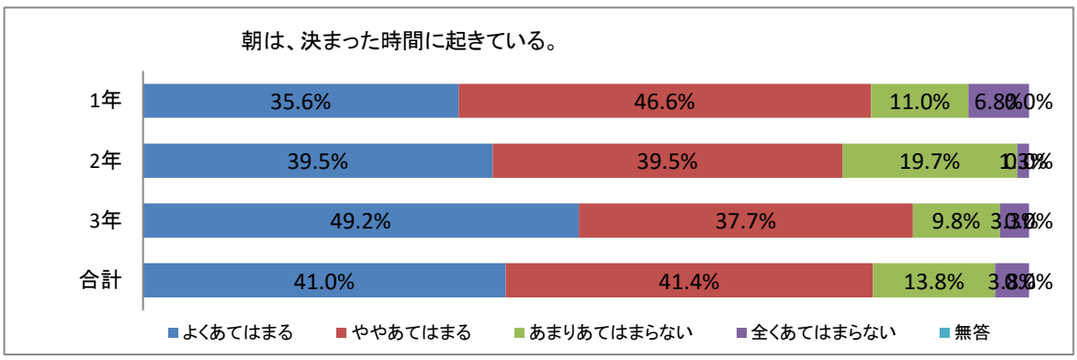
朝は、決まった時間に起きている。
1年
35.6%
46.6%
11.0%
6.8%
0.0%
2年
39.5%
39.5%
19.7%
1.3%
0.0%
3年
49.2%
37.7%
9.8%
3.3%
0.0%
合計
41.0%
41.4%
13.8%
3.8%
0.0%
よくあてはまる
ややあてはまる
あまりあてはまらない
全くあてはまらない
無答

15

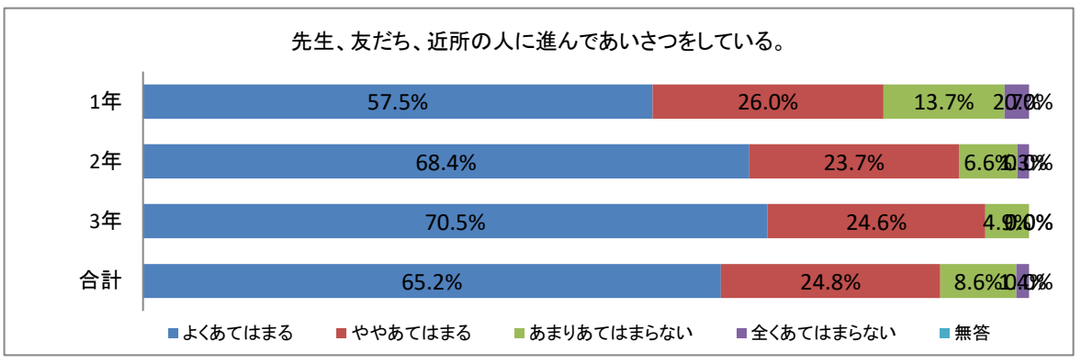
先生、友だち、近所の人に進んであいさつをしている。
1年
57.5%
26.0%
13.7%
2.7%
0.0%
2年
68.4%
23.7%
6.6%
1.3%
0.0%
3年
70.5%
24.6%
4.9%
0.0%
合計
65.2%
24.8%
8.6%
1.4%
よくあてはまる
ややあてはまる
あまりあてはまらない
全くあてはまらない
無答

16

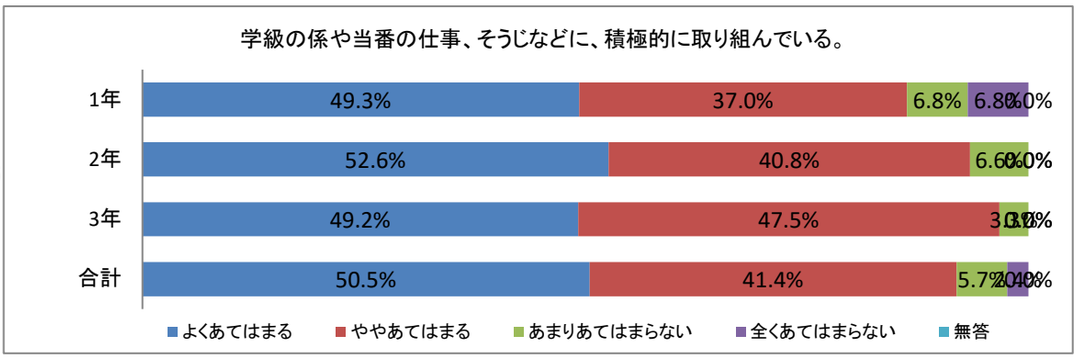
学級の係や当番の仕事、そうじなどに、積極的に取り組んでいる。
1年
49.3%
37.0%
6.8%
6.8%
0.0%
2年
52.6%
40.8%
6.6%
0.0%
3年
49.2%
47.5%
3.3%
0.0%
合計
50.5%
41.4%
5.7%
0.4%
0.0%
よくあてはまる
ややあてはまる
あまりあてはまらない
全くあてはまらない
無答

17

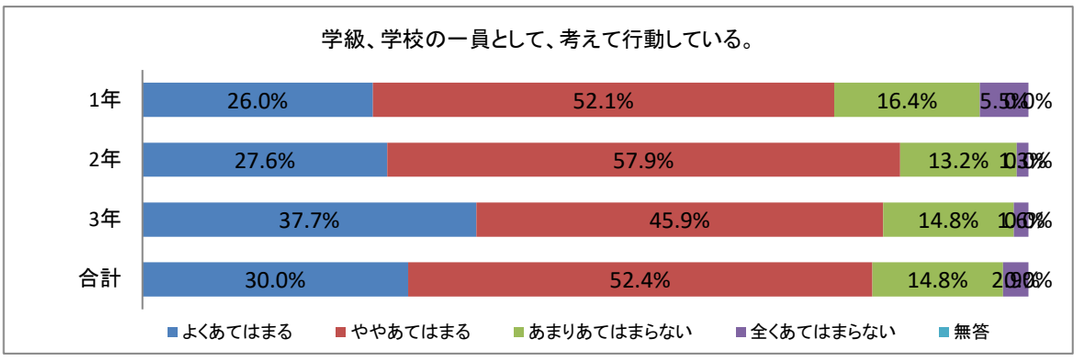
学級、学校の一員として、考えて行動している。
1年
26.0%
52.1%
16.4%
5.5%
0.0%
2年
27.6%
57.9%
13.2%
1.3%
0.0%
3年
37.7%
45.9%
14.8%
1.6%
0.0%
合計
30.0%
52.4%
14.8%
2.9%
0.0%
よくあてはまる
ややあてはまる
あまりあてはまらない
全くあてはまらない
無答

18

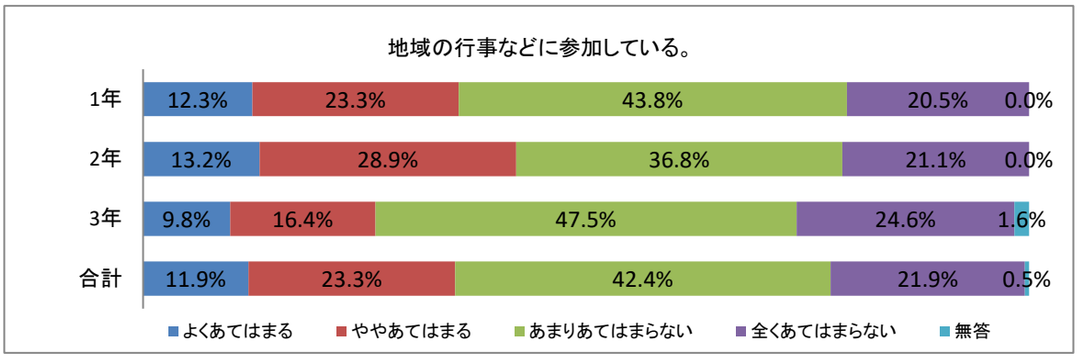
地域の行事などに参加している。
1年
12.3%
23.3%
43.8%
20.5%
0.0%
2年
13.2%
28.9%
36.8%
21.1%
0.0%
3年
9.8%
16.4%
47.5%
24.6%
1.6%
合計
11.9%
23.3%
42.4%
21.9%
0.5%
よくあてはまる
ややあてはまる
あまりあてはまらない
全くあてはまらない
無答

19

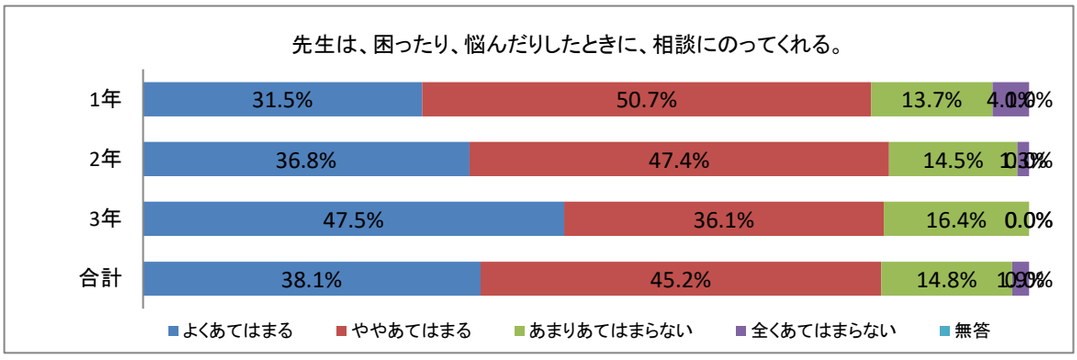
先生は、困ったり、悩んだりしたときに、相談にのってくれる。
1年
31.5%
50.7%
13.7%
4.1%
0.0%
2年
36.8%
47.4%
14.5%
1.3%
0.0%
3年
47.5%
36.1%
16.4%
0.0%
合計
38.1%
45.2%
14.8%
1.9%
0.0%
よくあてはまる
ややあてはまる
あまりあてはまらない
全くあてはまらない
無答

20

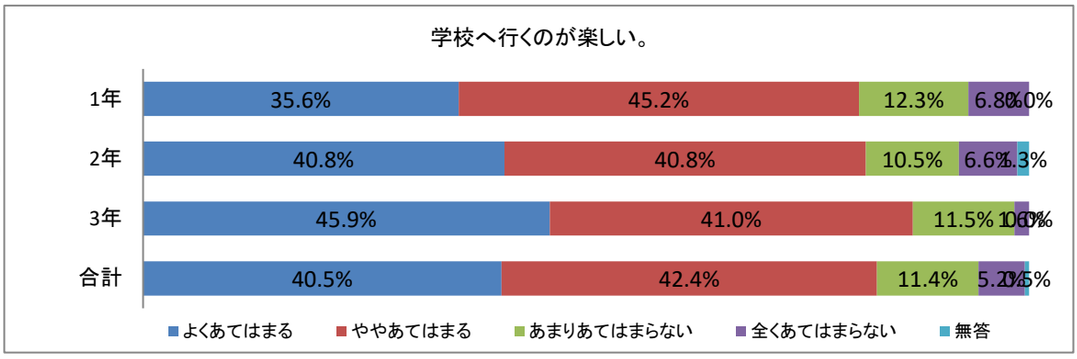
学校へ行くのが楽しい。
1年
35.6%
45.2%
12.3%
6.8%
0.0%
2年
40.8%
40.8%
10.5%
6.6%
1.3%
3年
45.9%
41.0%
11.5%
1.6%
0.0%
合計
40.5%
42.4%
11.4%
5.2%
0.5%
よくあてはまる
ややあてはまる
あまりあてはまらない
全くあてはまらない
無答

21

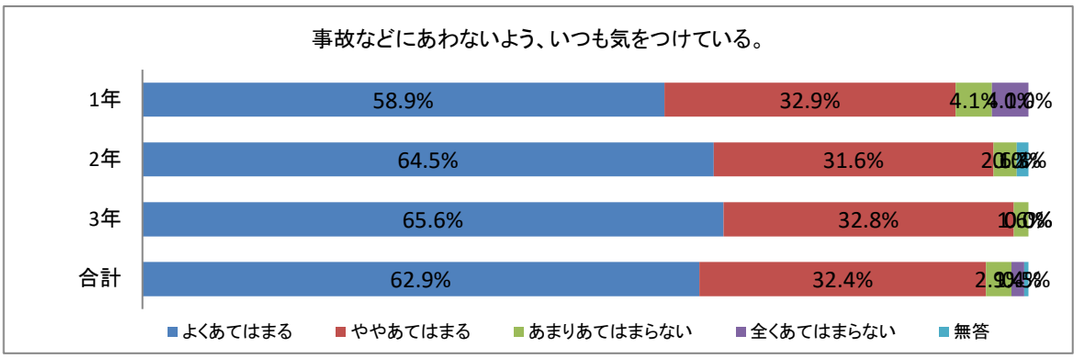
事故などにあわないよう、いつも気をつけている。
1年
58.9%
32.9%
4.1%
2年
64.5%
31.6%
3年
65.6%
32.8%
合計
62.9%
32.4%
よくあてはまる
ややあてはまる
あまりあてはまらない
全くあてはまらない
無答

22

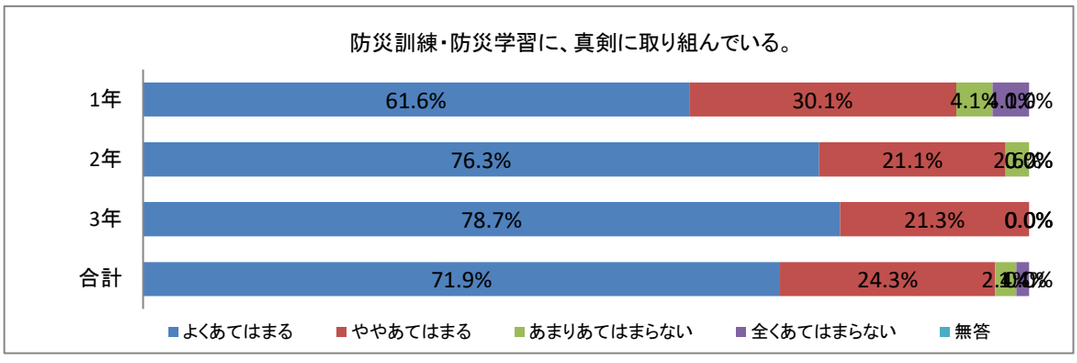
防災訓練・防災学習に、真剣に取り組んでいる。
1年
61.6%
30.1%
4.1%
2年
76.3%
21.1%
3年
78.7%
21.3%
0.0%
合計
71.9%
24.3%
よくあてはまる
ややあてはまる
あまりあてはまらない
全くあてはまらない
無答

23

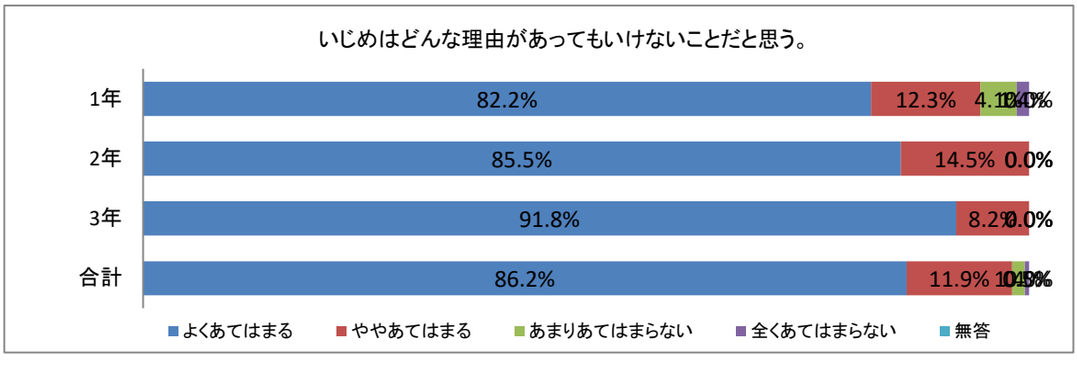
いじめはどんな理由があってもいけないことだと思う。
1年
82.2%
12.3%
2年
85.5%
14.5%
0.0%
3年
91.8%
8.2%
合計
86.2%
11.9%
よくあてはまる
ややあてはまる
あまりあてはまらない
全くあてはまらない
無答

24

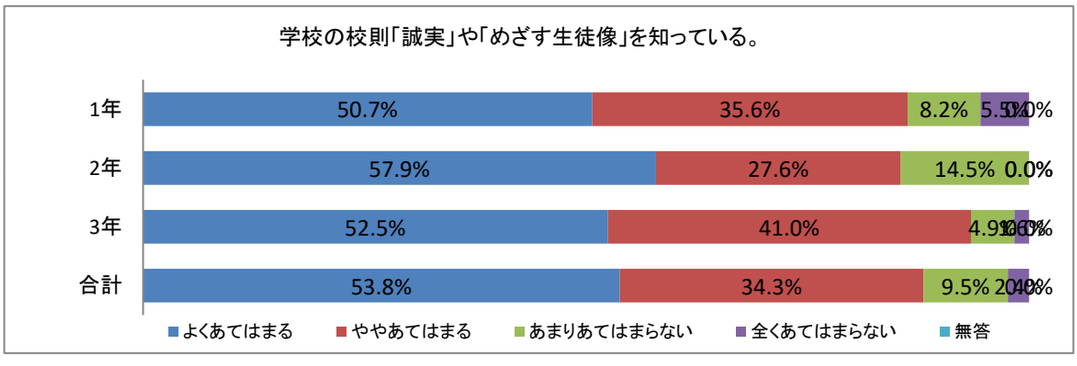
学校の校則「誠実」や「めざす生徒像」を知っている。
1年
50.7%
35.6%
8.2%
2年
57.9%
27.6%
14.5%
0.0%
3年
52.5%
41.0%
合計
53.8%
34.3%
9.5%
よくあてはまる
ややあてはまる
あまりあてはまらない
全くあてはまらない
無答

25

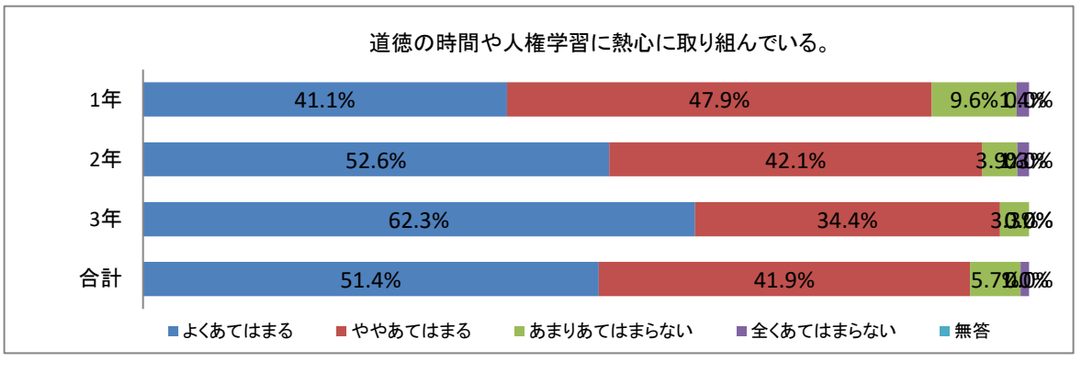
道徳の時間や人権学習に熱心に取り組んでいる。
1年
41.1%
47.9%
9.6%
2年
52.6%
42.1%
3年
62.3%
34.4%
合計
51.4%
41.9%
よくあてはまる
ややあてはまる
あまりあてはまらない
全くあてはまらない
無答

26

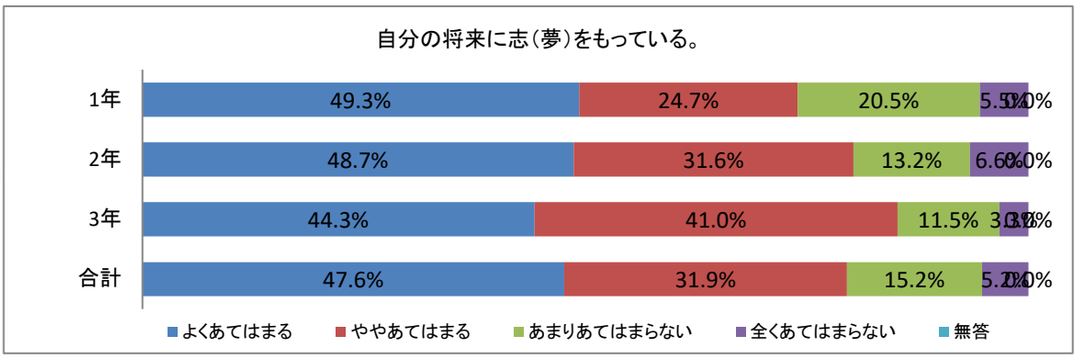
自分の将来に志（夢）をもっている。
1年
49.3%
24.7%
20.5%
5.5%
0.0%
2年
48.7%
31.6%
13.2%
6.6%
0.0%
3年
44.3%
41.0%
11.5%
3.3%
0.8%
合計
47.6%
31.9%
15.2%
5.2%
0.0%
よくあてはまる
ややあてはまる
あまりあてはまらない
全くあてはまらない
無答