鳴門市学校評価アンケート　大麻中学校　保護者

1

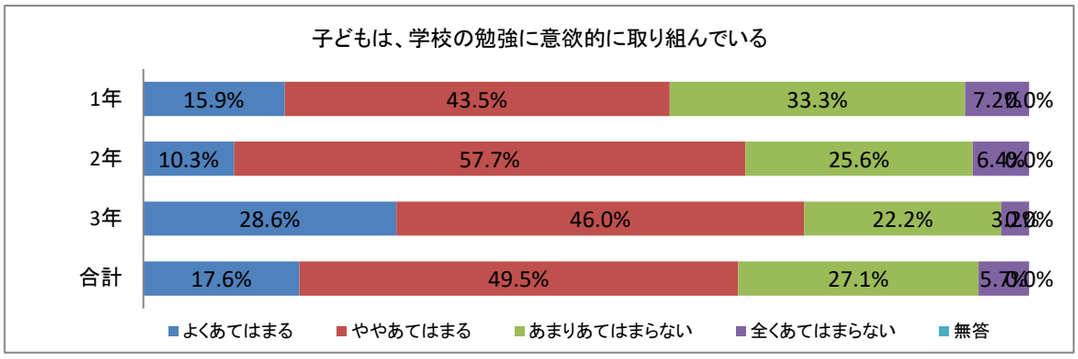

2

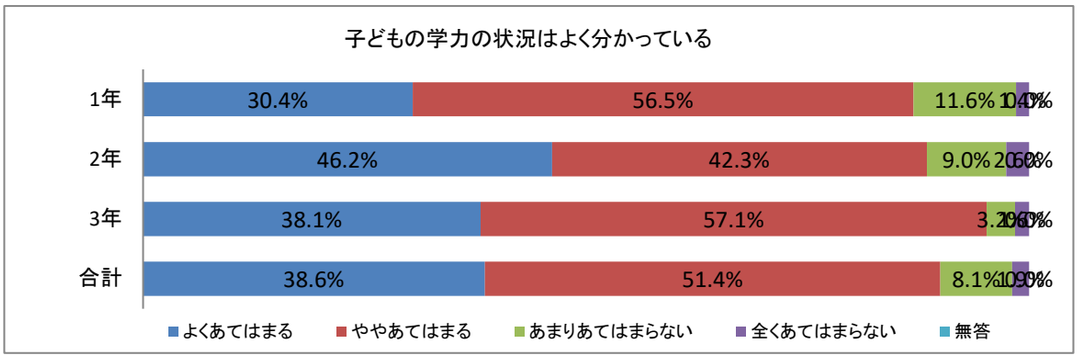

3

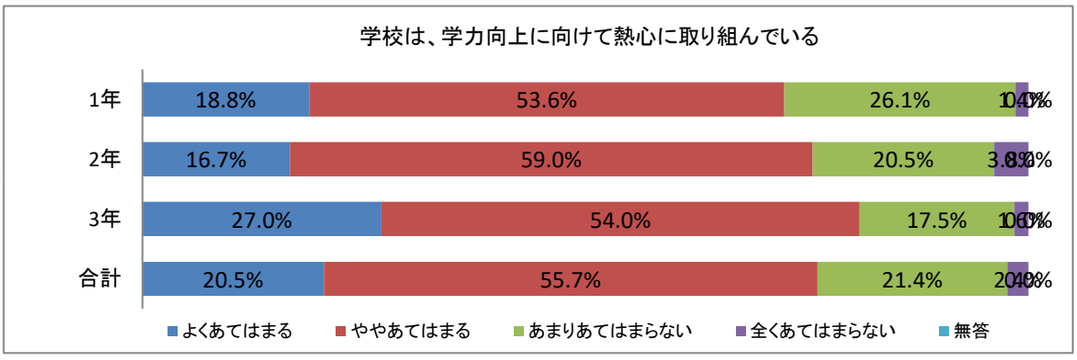

4

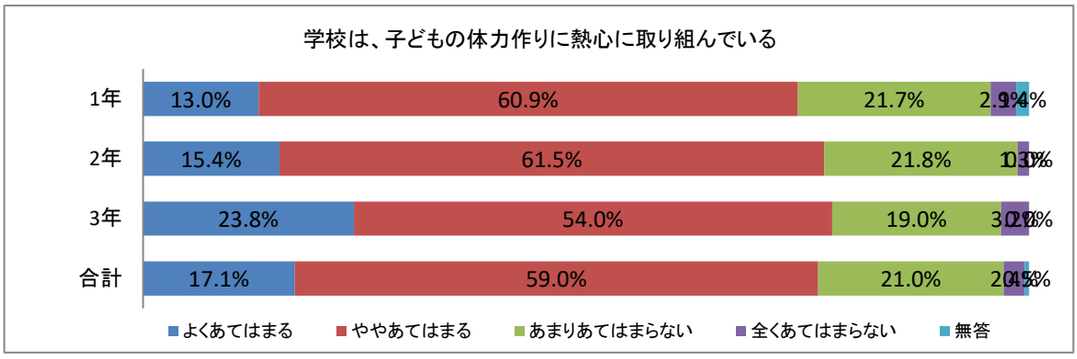

5

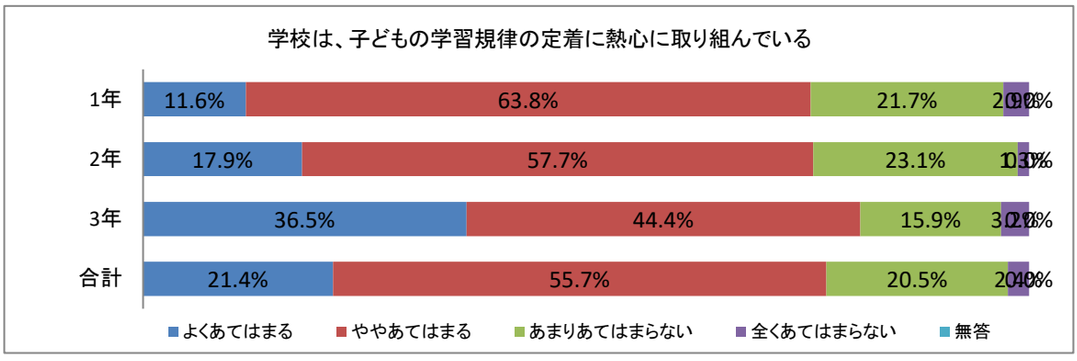

6

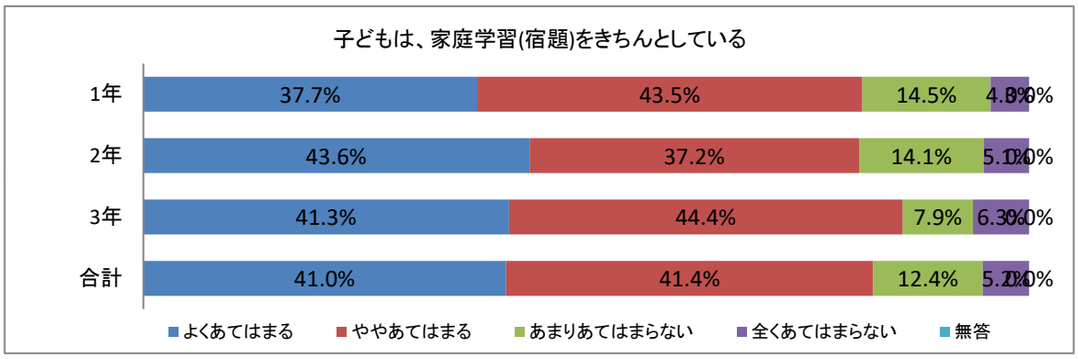
子どもは、家庭学習(宿題)をきちんとしている
1年
2年
3年
合計
37.7%
43.5%
14.5%
43.6%
37.2%
14.1%
41.3%
44.4%
7.9%
41.0%
41.4%
12.4%
よくあてはまる
ややあてはまる
あまりあてはまらない
全くあてはまらない
無答

7

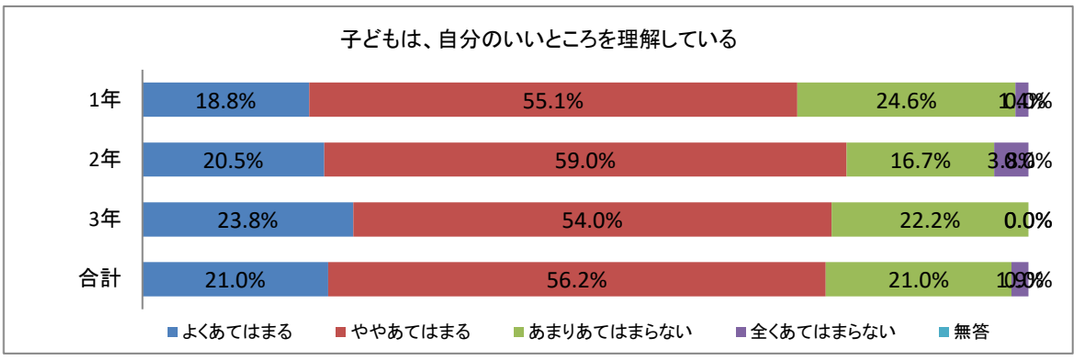
子どもは、自分のいいところを理解している
1年
2年
3年
合計
18.8%
55.1%
24.6%
20.5%
59.0%
16.7%
23.8%
54.0%
22.2%
21.0%
56.2%
21.0%
よくあてはまる
ややあてはまる
あまりあてはまらない
全くあてはまらない
無答

8

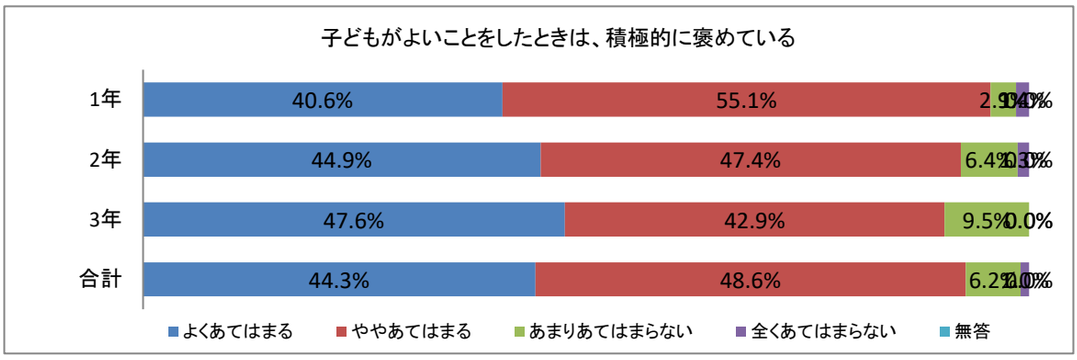
子どもがよいことをしたときは、積極的に褒めている
1年
2年
3年
合計
40.6%
55.1%
44.9%
47.4%
47.6%
42.9%
9.5%
44.3%
48.6%
よくあてはまる
ややあてはまる
あまりあてはまらない
全くあてはまらない
無答

9

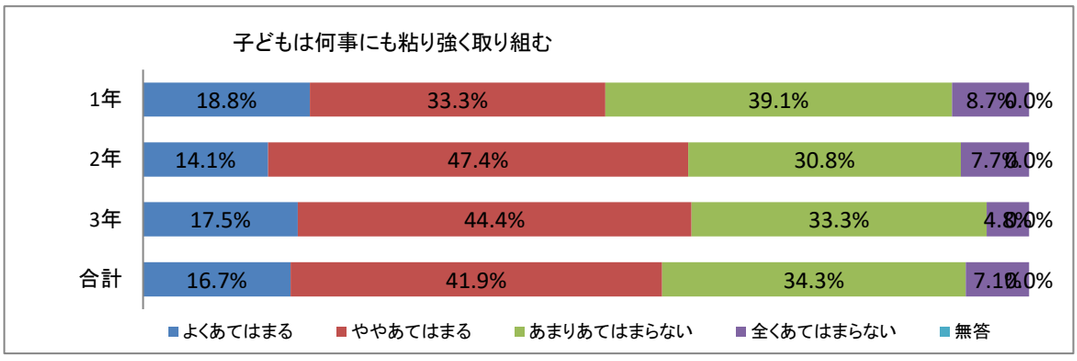
子どもは何事にも粘り強く取り組む
1年
2年
3年
合計
18.8%
33.3%
39.1%
8.7%
14.1%
47.4%
30.8%
17.5%
44.4%
33.3%
16.7%
41.9%
34.3%
よくあてはまる
ややあてはまる
あまりあてはまらない
全くあてはまらない
無答

10

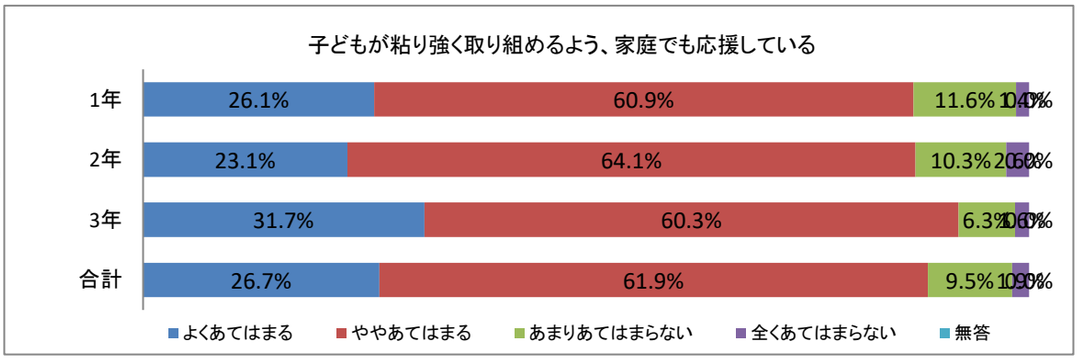
子どもが粘り強く取り組めるよう、家庭でも応援している
1年
2年
3年
合計
26.1%
60.9%
11.6%
23.1%
64.1%
10.3%
31.7%
60.3%
6.3%
26.7%
61.9%
9.5%
よくあてはまる
ややあてはまる
あまりあてはまらない
全くあてはまらない
無答

11

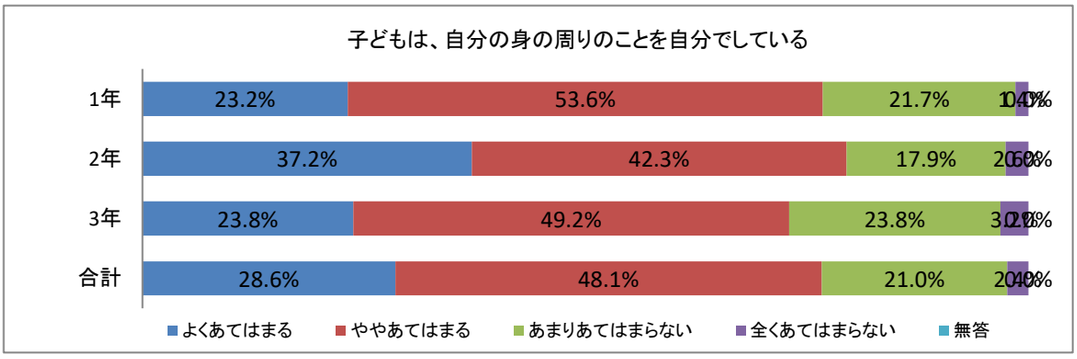
子どもは、自分の身の周りのことを自分でしている
1年
23.2%
53.6%
21.7%
2年
37.2%
42.3%
17.9%
3年
23.8%
49.2%
23.8%
合計
28.6%
48.1%
21.0%
よくあてはまる
ややあてはまる
あまりあてはまらない
全くあてはまらない
無答

12

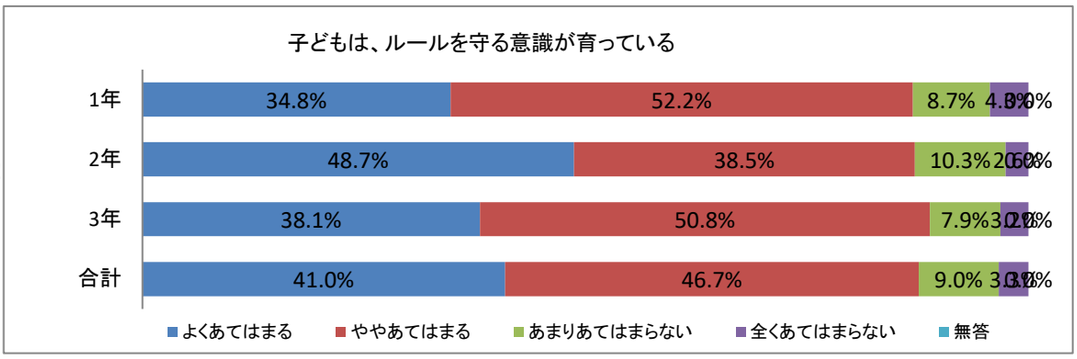
子どもは、ルールを守る意識が育っている
1年
34.8%
52.2%
8.7%
2年
48.7%
38.5%
10.3%
3年
38.1%
50.8%
7.9%
合計
41.0%
46.7%
9.0%
よくあてはまる
ややあてはまる
あまりあてはまらない
全くあてはまらない
無答

13

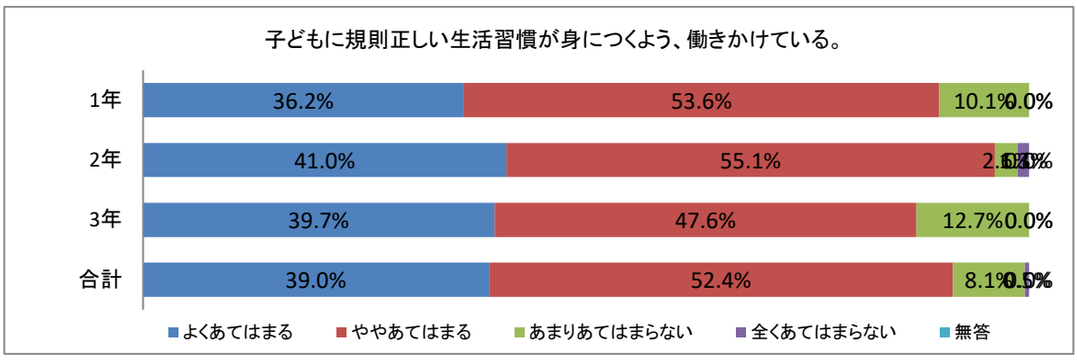
子どもに規則正しい生活習慣が身につくよう、働きかけている。
1年
36.2%
53.6%
10.1%
2年
41.0%
55.1%
3年
39.7%
47.6%
12.7%
合計
39.0%
52.4%
8.1%
よくあてはまる
ややあてはまる
あまりあてはまらない
全くあてはまらない
無答

14

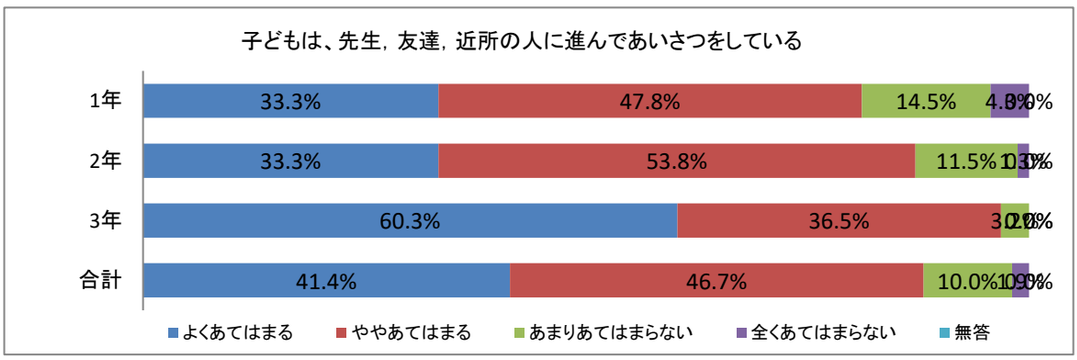
子どもは、先生，友達，近所の人に進んであいさつをしている
1年
33.3%
47.8%
14.5%
2年
33.3%
53.8%
11.5%
3年
60.3%
36.5%
合計
41.4%
46.7%
10.0%
よくあてはまる
ややあてはまる
あまりあてはまらない
全くあてはまらない
無答

15

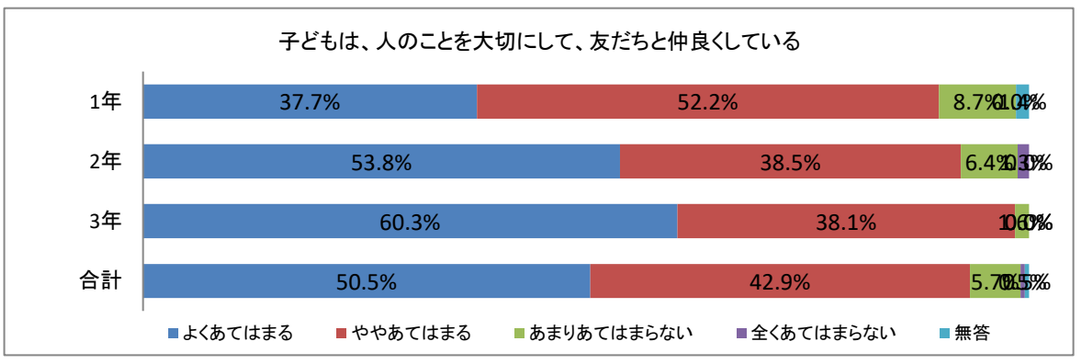
子どもは、人のことを大切にして、友だちと仲良くしている
1年
37.7%
52.2%
8.7%
2年
53.8%
38.5%
6.4%
3年
60.3%
38.1%
合計
50.5%
42.9%
5.7%
よくあてはまる
ややあてはまる
あまりあてはまらない
全くあてはまらない
無答

16

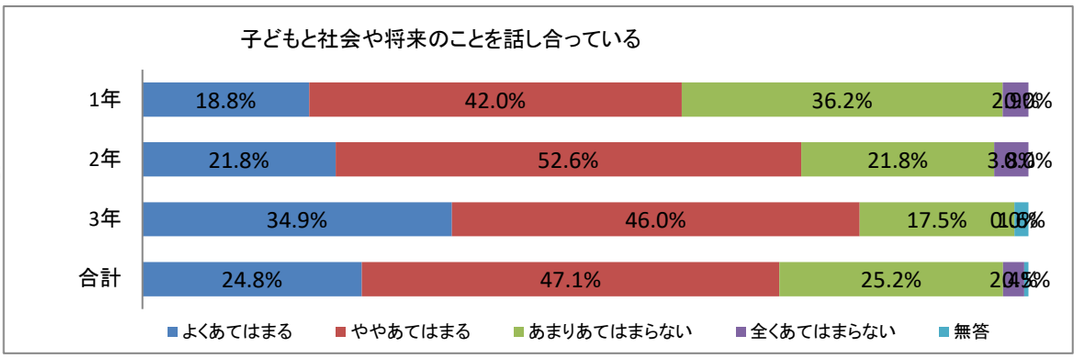
子どもと社会や将来のことを話し合っている
1年
18.8%
42.0%
36.2%
2年
21.8%
52.6%
21.8%
3年
34.9%
46.0%
17.5%
合計
24.8%
47.1%
25.2%
よくあてはまる
ややあてはまる
あまりあてはまらない
全くあてはまらない
無答

17

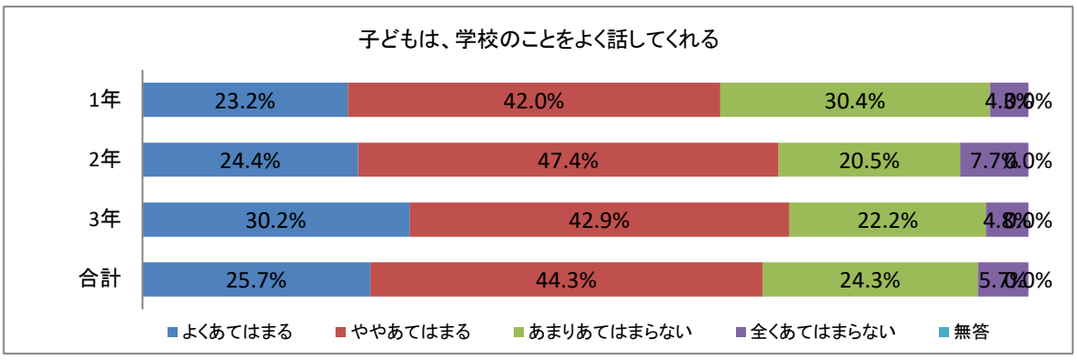
子どもは、学校のことをよく話してくれる
1年
23.2%
42.0%
30.4%
2年
24.4%
47.4%
20.5%
3年
30.2%
42.9%
22.2%
合計
25.7%
44.3%
24.3%
よくあてはまる
ややあてはまる
あまりあてはまらない
全くあてはまらない
無答

18

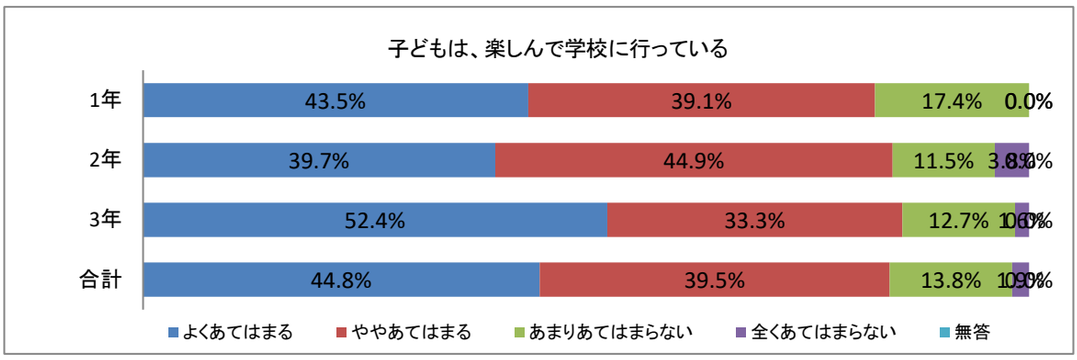
子どもは、楽しんで学校に行っている
1年
43.5%
39.1%
17.4%
0.0%
2年
39.7%
44.9%
11.5%
3年
52.4%
33.3%
12.7%
合計
44.8%
39.5%
13.8%
よくあてはまる
ややあてはまる
あまりあてはまらない
全くあてはまらない
無答

19

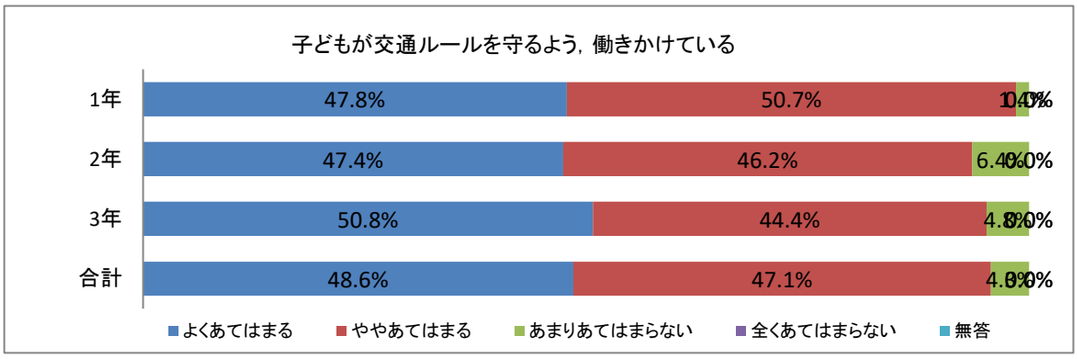
子どもが交通ルールを守るよう，働きかけている
1年
47.8%
50.7%
2年
47.4%
46.2%
3年
50.8%
44.4%
合計
48.6%
47.1%
よくあてはまる
ややあてはまる
あまりあてはまらない
全くあてはまらない
無答

20

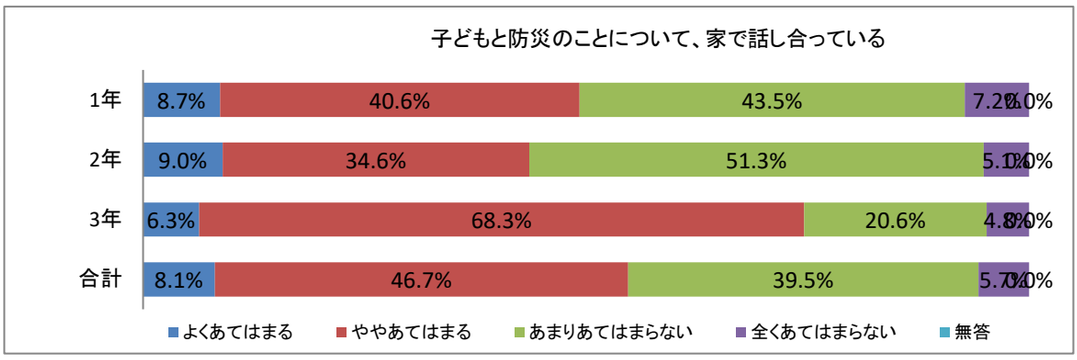
子どもと防災のことについて、家で話し合っている
1年
8.7%
40.6%
43.5%
2年
9.0%
34.6%
51.3%
3年
6.3%
68.3%
20.6%
合計
8.1%
46.7%
39.5%
よくあてはまる
ややあてはまる
あまりあてはまらない
全くあてはまらない
無答

21

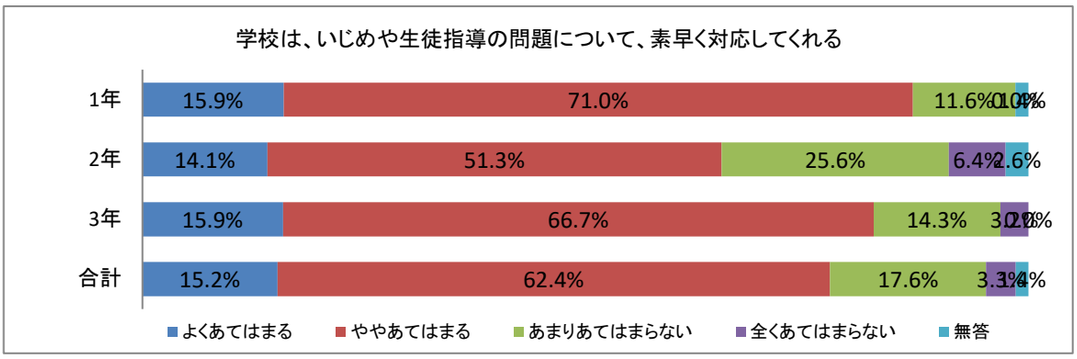
学校は、いじめや生徒指導の問題について、素早く対応してくれる
1年
15.9%
71.0%
11.6%
0.0%
1.4%
2年
14.1%
51.3%
25.6%
6.4%
2.6%
3年
15.9%
66.7%
14.3%
3.0%
0.0%
合計
15.2%
62.4%
17.6%
3.3%
1.4%
よくあてはまる
ややあてはまる
あまりあてはまらない
全くあてはまらない
無答

22

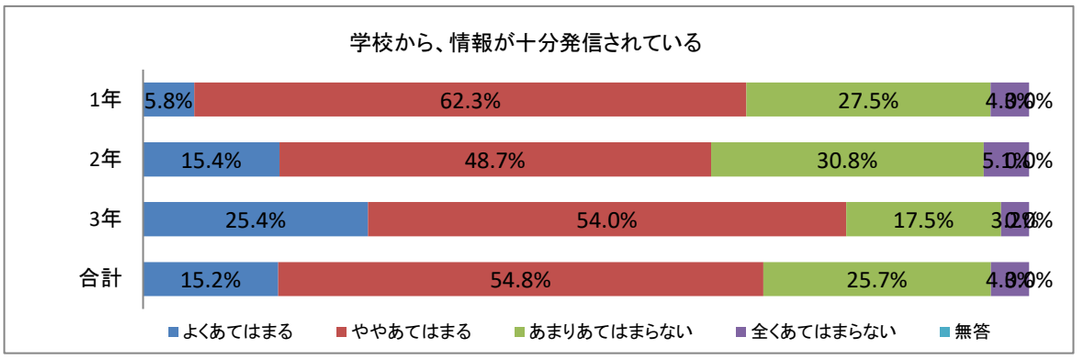
学校から、情報が十分発信されている
1年
5.8%
62.3%
27.5%
4.3%
0.0%
2年
15.4%
48.7%
30.8%
5.1%
0.0%
3年
25.4%
54.0%
17.5%
3.2%
0.0%
合計
15.2%
54.8%
25.7%
4.3%
0.0%
よくあてはまる
ややあてはまる
あまりあてはまらない
全くあてはまらない
無答

23

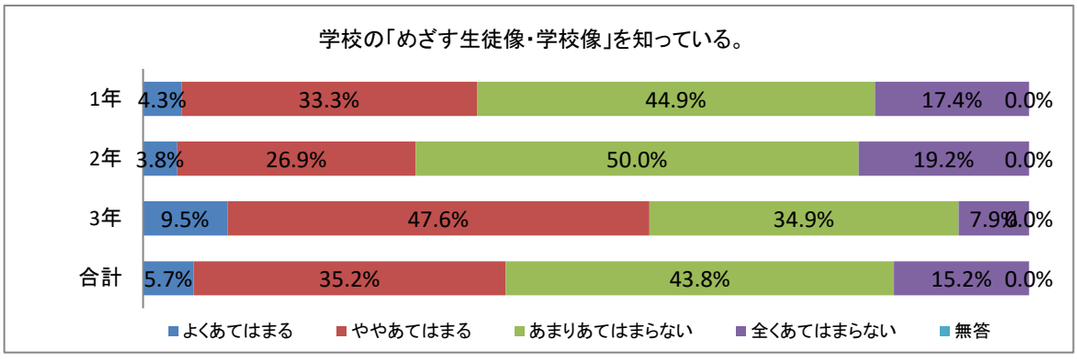
学校の「めざす生徒像・学校像」を知っている。
1年
4.3%
33.3%
44.9%
17.4%
0.0%
2年
3.8%
26.9%
50.0%
19.2%
0.0%
3年
9.5%
47.6%
34.9%
7.9%
0.0%
合計
5.7%
35.2%
43.8%
15.2%
0.0%
よくあてはまる
ややあてはまる
あまりあてはまらない
全くあてはまらない
無答

24

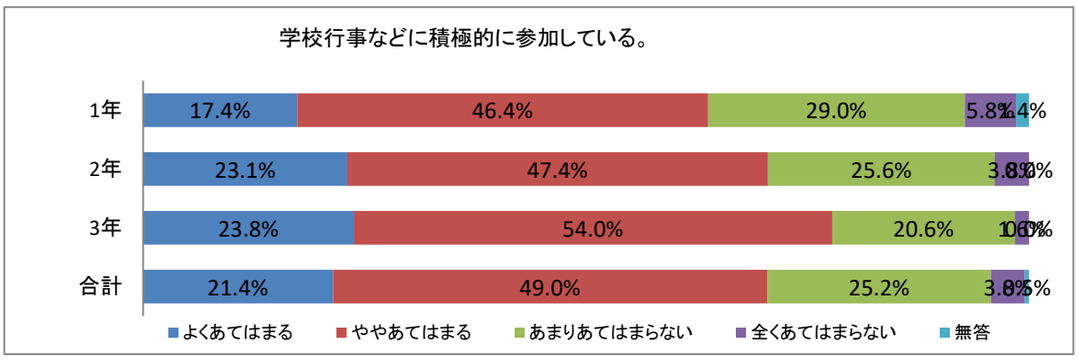
学校行事などに積極的に参加している。
1年
17.4%
46.4%
29.0%
5.8%
1.4%
2年
23.1%
47.4%
25.6%
3.8%
0.0%
3年
23.8%
54.0%
20.6%
1.6%
0.0%
合計
21.4%
49.0%
25.2%
3.8%
0.5%
よくあてはまる
ややあてはまる
あまりあてはまらない
全くあてはまらない
無答

25

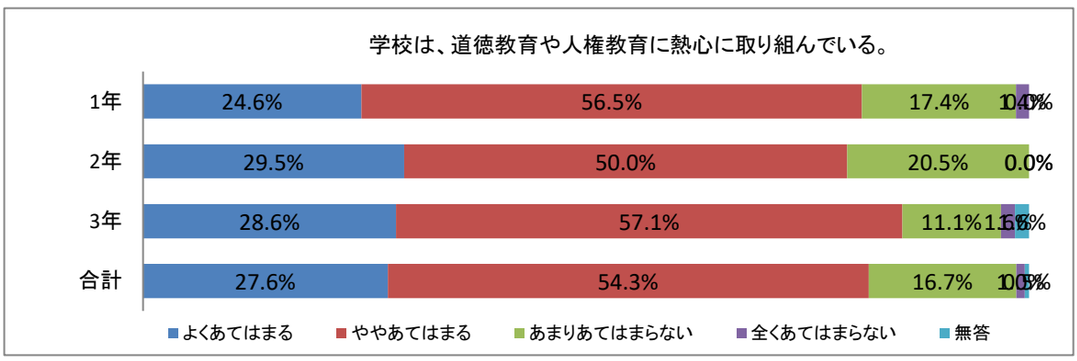
学校は、道徳教育や人権教育に熱心に取り組んでいる。
1年
24.6%
56.5%
17.4%
1.4%
0.0%
2年
29.5%
50.0%
20.5%
0.0%
0.0%
3年
28.6%
57.1%
11.1%
1.6%
0.0%
合計
27.6%
54.3%
16.7%
1.0%
0.5%
よくあてはまる
ややあてはまる
あまりあてはまらない
全くあてはまらない
無答