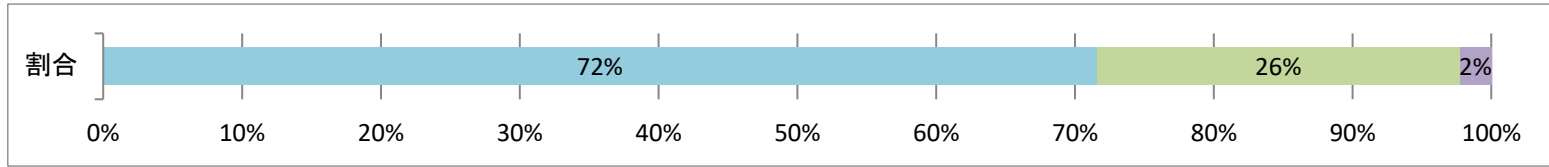


# 割合とグラフ(保護者)

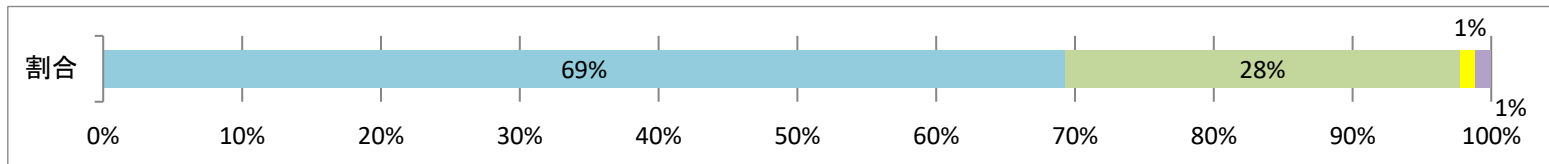
## 1 先生は、子どものことをよく理解し、大切にしている。

	よくあてはまる	どちらかといえばあてはまる	どちらかといえばあてはまらない	まったくあてはまらない	わからない
人数	63	23	0	0	2
割合	72%	26%	0%	0%	2%



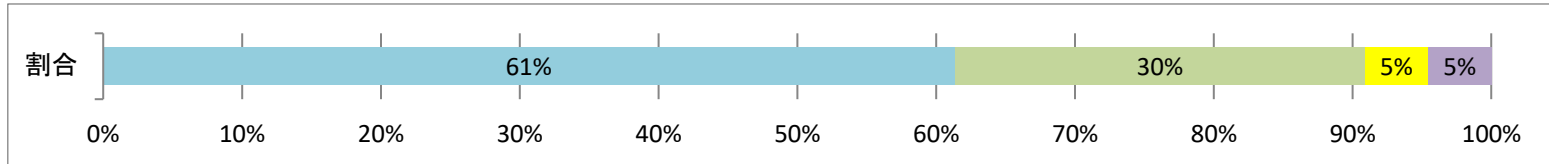
## 2 先生は、子どものがんばりや努力、成長を認めている。

	よくあてはまる	どちらかといえばあてはまる	どちらかといえばあてはまらない	まったくあてはまらない	わからない
人数	61	25	1	0	1
割合	69%	28%	1%	0%	1%



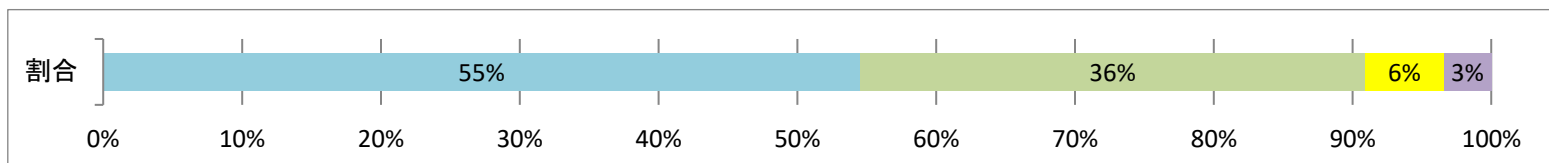
## 3 先生は、よく分かる授業を工夫し、学力向上に努めている。

	よくあてはまる	どちらかといえばあてはまる	どちらかといえばあてはまらない	まったくあてはまらない	わからない
人数	54	26	4	0	4
割合	61%	30%	5%	0%	5%



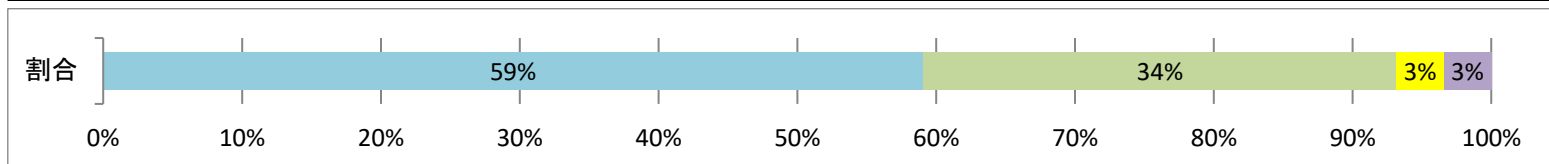
## 4 学校は、「互いを大切にし認めあう仲間づくり」に努めている。

	よくあてはまる	どちらかといえばあてはまる	どちらかといえばあてはまらない	まったくあてはまらない	わからない
人数	48	32	5	0	3
割合	55%	36%	6%	0%	3%



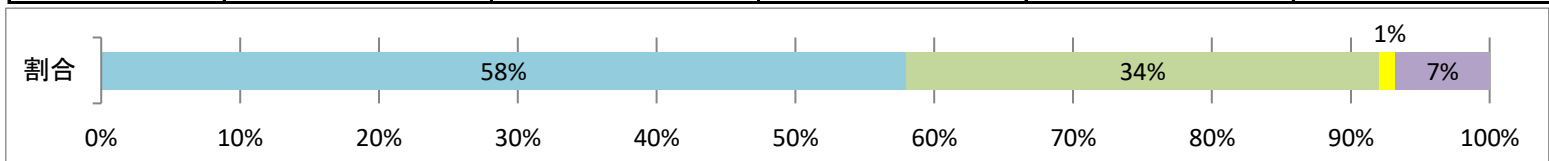
## 5 学校は、子どもの体力向上や健康づくりに努めている。

	よくあてはまる	どちらかといえばあてはまる	どちらかといえばあてはまらない	まったくあてはまらない	わからない
人数	52	30	3	0	3
割合	59%	34%	3%	0%	3%



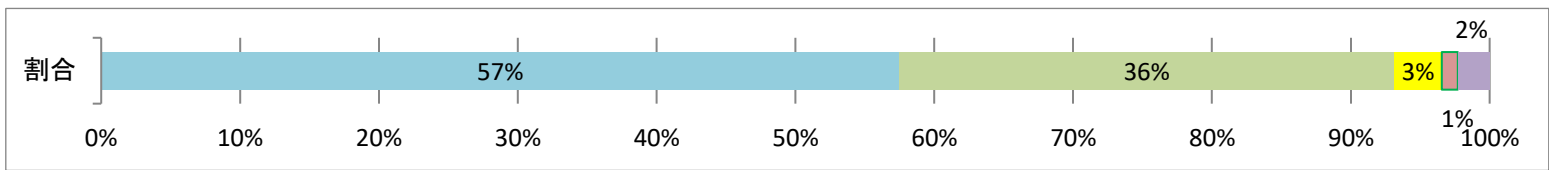
## 6 学校は、子どもの安全に配慮し、安全指導を行っている。

	よくあてはまる	どちらかといえばあてはまる	どちらかといえばあてはまらない	まったくあてはまらない	わからない
人数	51	30	1	0	6
割合	58%	34%	1%	0%	7%



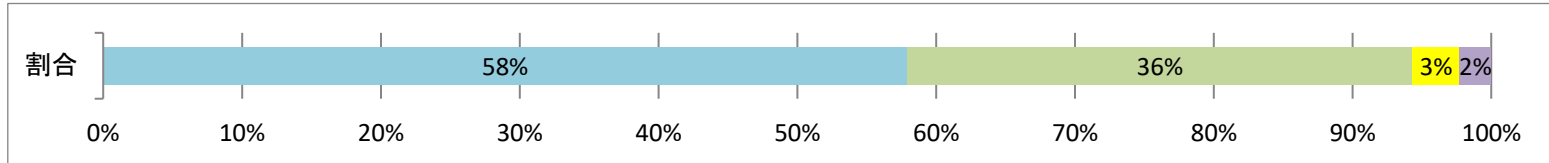
7 学校は、校舎内・校舎外などの美しい環境づくりに努めている。

	よくあてはまる	どちらかといえばあてはまる	どちらかといえばあてはまらない	まったくあてはまらない	わからない
人数	50	31	3	1	2
割合	57%	36%	3%	1%	2%



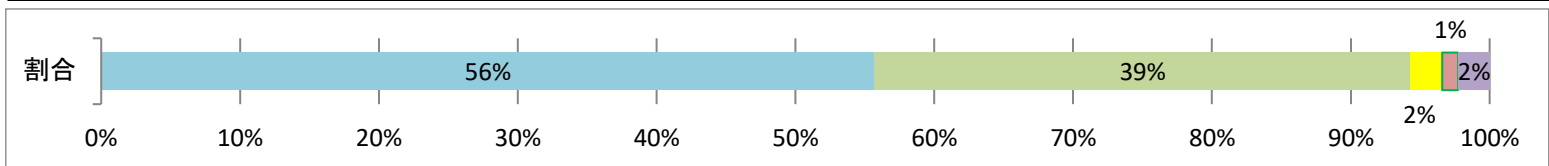
8 学校は、学校や学級の様子を学校だよりや学級だより、ホームページなどで適切に知らせている。

	よくあてはまる	どちらかといえばあてはまる	どちらかといえばあてはまらない	まったくあてはまらない	わからない
人数	51	32	3	0	2
割合	58%	36%	3%	0%	2%



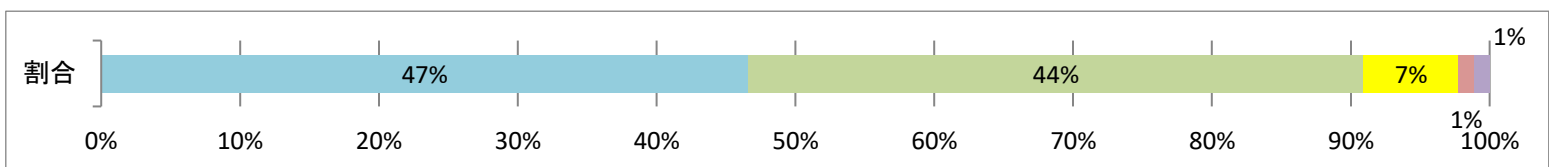
9 学校は、行事や地域学習などを通して、保護者や地域との連携・交流に努めている。

	よくあてはまる	どちらかといえばあてはまる	どちらかといえばあてはまらない	まったくあてはまらない	わからない
人数	49	34	2	1	2
割合	56%	39%	2%	1%	2%



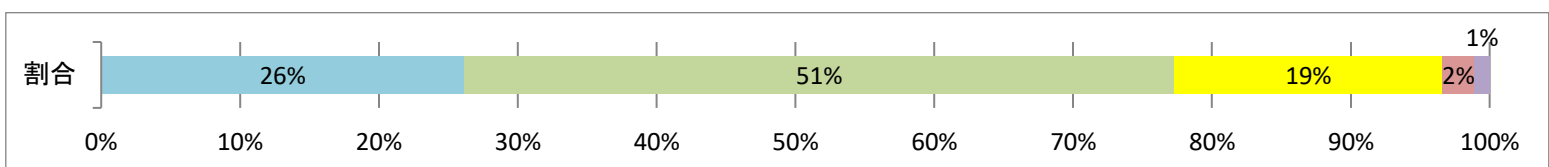
10 家庭で、学校のことについて子どもと話をしている。

	よくあてはまる	どちらかといえばあてはまる	どちらかといえばあてはまらない	まったくあてはまらない	わからない
人数	41	39	6	1	1
割合	47%	44%	7%	1%	1%



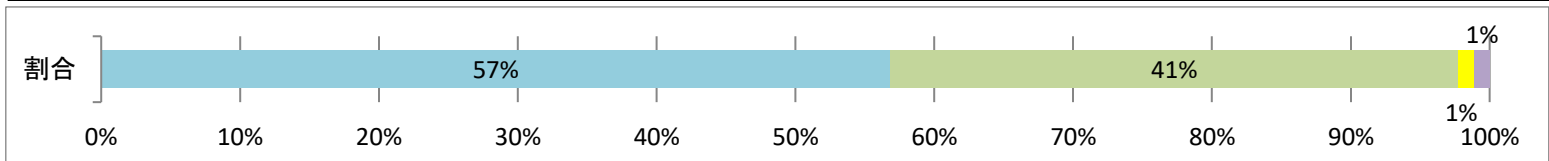
11 家庭で、「家庭学習がんばりチェックカード」を確認している。

	よくあてはまる	どちらかといえばあてはまる	どちらかといえばあてはまらない	まったくあてはまらない	わからない
人数	23	45	17	2	1
割合	26%	51%	19%	2%	1%



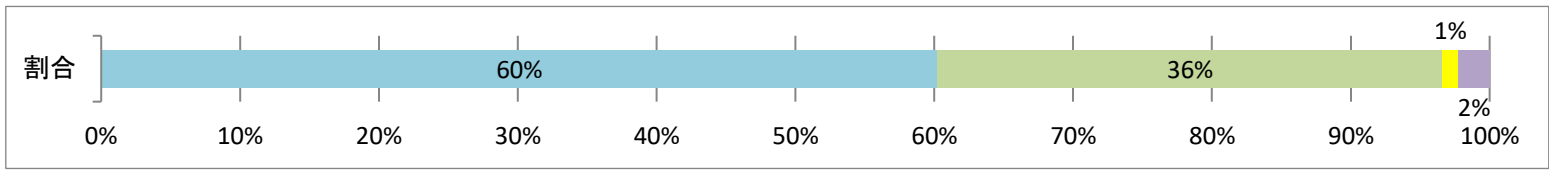
12 子どもは、学校生活を楽しく送っている。

	よくあてはまる	どちらかといえばあてはまる	どちらかといえばあてはまらない	まったくあてはまらない	わからない
人数	50	36	1	0	1
割合	57%	41%	1%	0%	1%



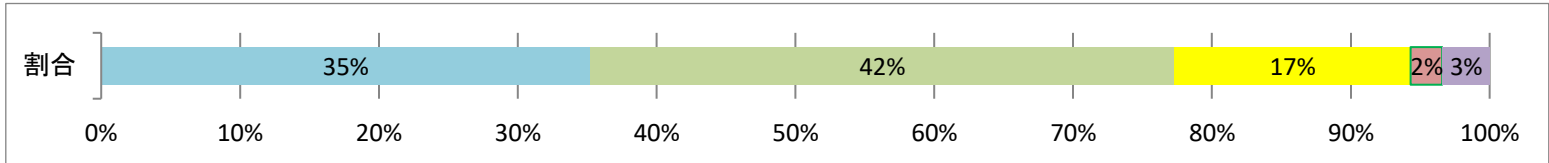
13 子どもは、友達と仲良く生活ができています。

	よくあてはまる	どちらかといえばあてはまる	どちらかといえばあてはまらない	まったくあてはまらない	わからない
人数	53	32	1	0	2
割合	60%	36%	1%	0%	2%



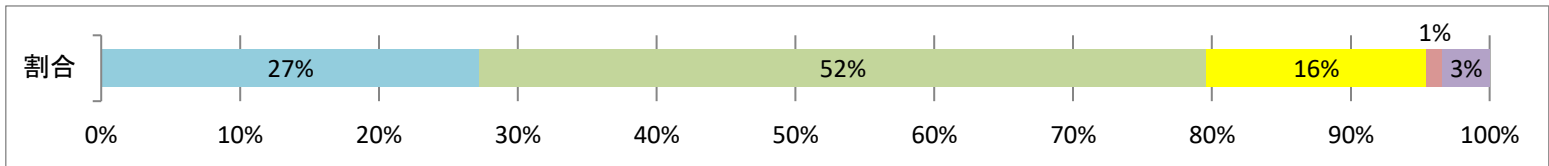
14 子どもは、すすんであいさつができています。

	よくあてはまる	どちらかといえばあてはまる	どちらかといえばあてはまらない	まったくあてはまらない	わからない
人数	31	37	15	2	3
割合	35%	42%	17%	2%	3%



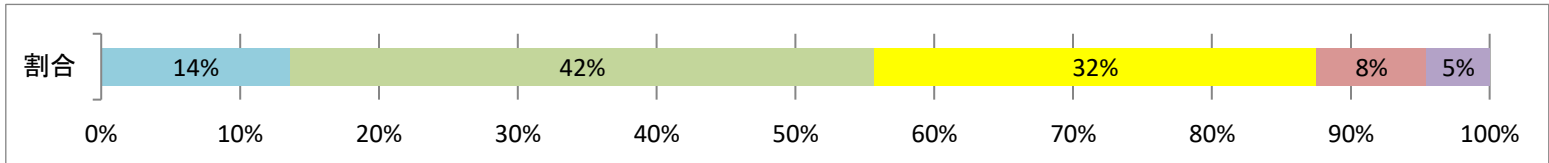
15 子どもは、相手にやさしい言葉づかいに努めている。

	よくあてはまる	どちらかといえばあてはまる	どちらかといえばあてはまらない	まったくあてはまらない	わからない
人数	24	46	14	1	3
割合	27%	52%	16%	1%	3%



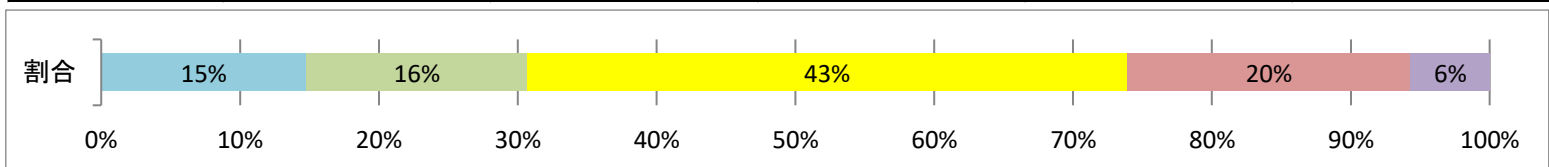
16 子どもは、家庭学習に意欲的に取り組んでいる。

	よくあてはまる	どちらかといえばあてはまる	どちらかといえばあてはまらない	まったくあてはまらない	わからない
人数	12	37	28	7	4
割合	14%	42%	32%	8%	5%



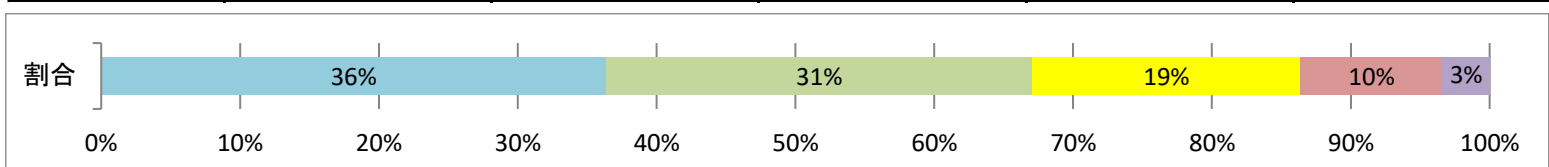
17 子どもは、家庭で読書を1日に10分以上している。

	よくあてはまる	どちらかといえばあてはまる	どちらかといえばあてはまらない	まったくあてはまらない	わからない
人数	13	14	38	18	5
割合	15%	16%	43%	20%	6%



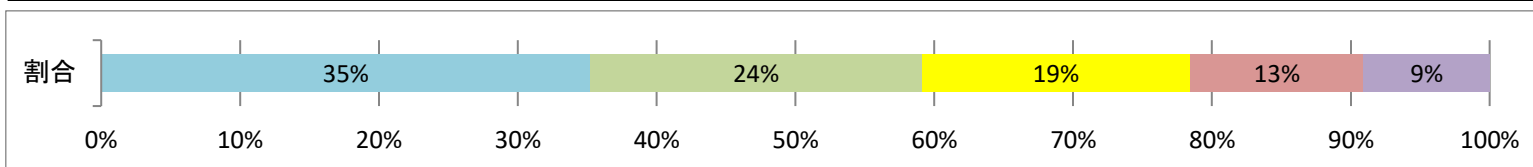
18 子どもは、朝6時30分までに起き、夜は10時までには寝ている。

	よくあてはまる	どちらかといえばあてはまる	どちらかといえばあてはまらない	まったくあてはまらない	わからない
人数	32	27	17	9	3
割合	36%	31%	19%	10%	3%



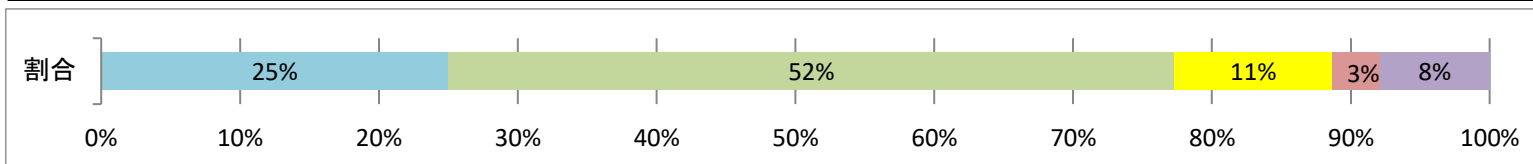
19 子どもは、「月曜日はノーゲームデー」を守っている。

	よくあてはまる	どちらかといえばあてはまる	どちらかといえばあてはまらない	まったくあてはまらない	わからない
人数	31	21	17	11	8
割合	35%	24%	19%	13%	9%



20 子どもには、自己肯定感(自分のよいところは自分で分かる)が育っている。

	よくあてはまる	どちらかといえばあてはまる	どちらかといえばあてはまらない	まったくあてはまらない	わからない
人数	22	46	10	3	7
割合	25%	52%	11%	3%	8%



21 子どもは、家庭や学校のきまりや約束を守って生活している。

	よくあてはまる	どちらかといえばあてはまる	どちらかといえばあてはまらない	まったくあてはまらない	わからない
人数	23	52	10	1	2
割合	26%	59%	11%	1%	2%

