◎　２月に実施した学校評価（保護者アンケート）の結果

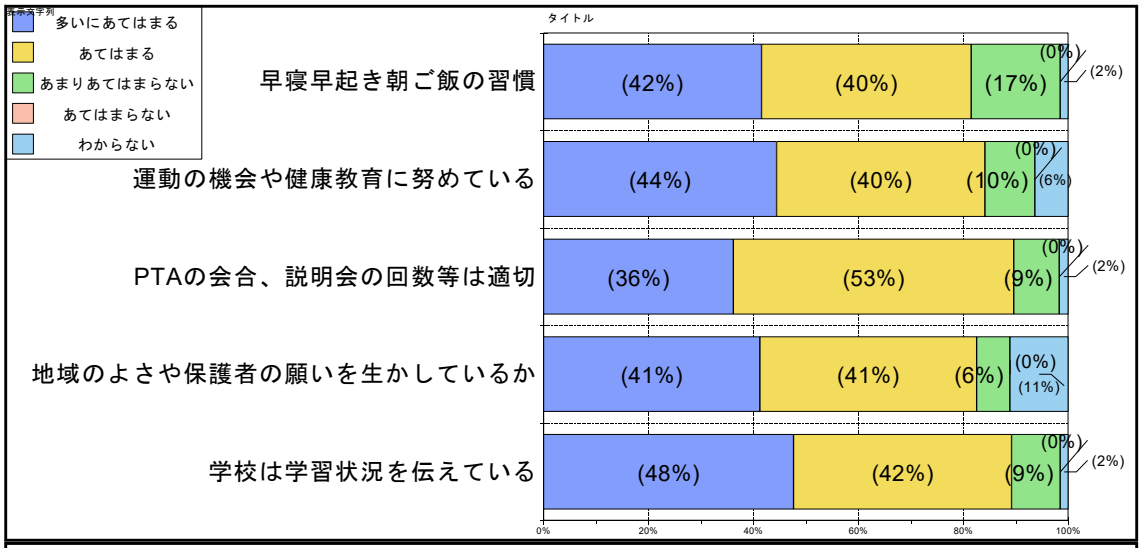

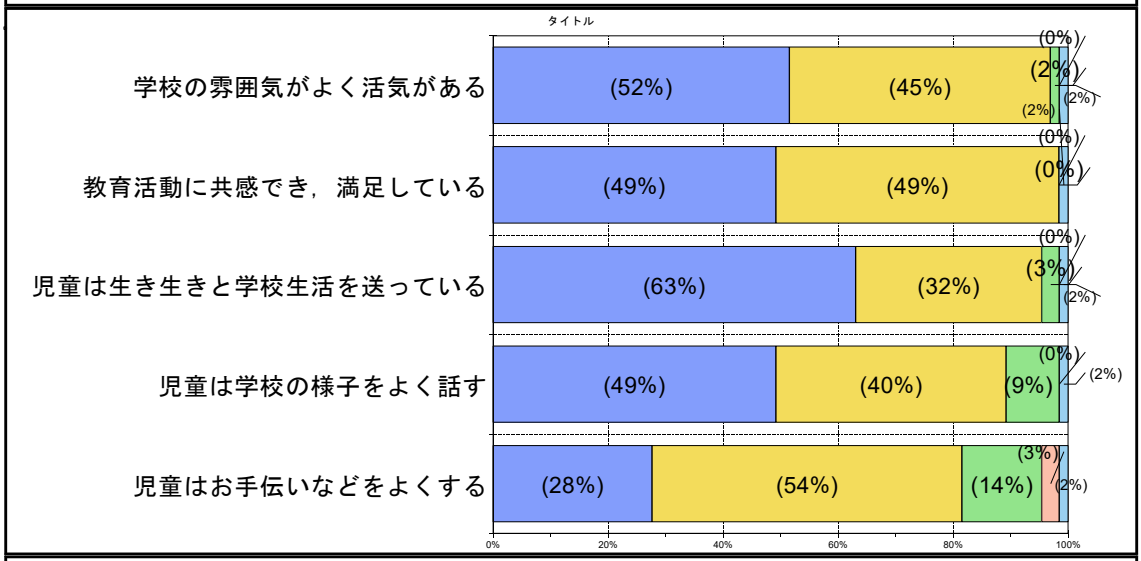

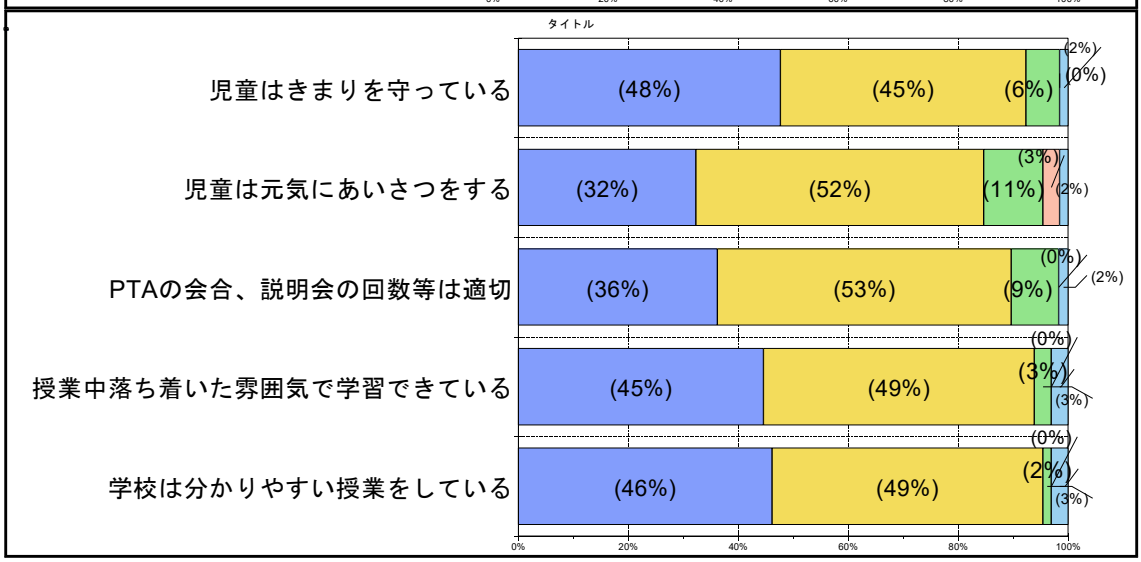

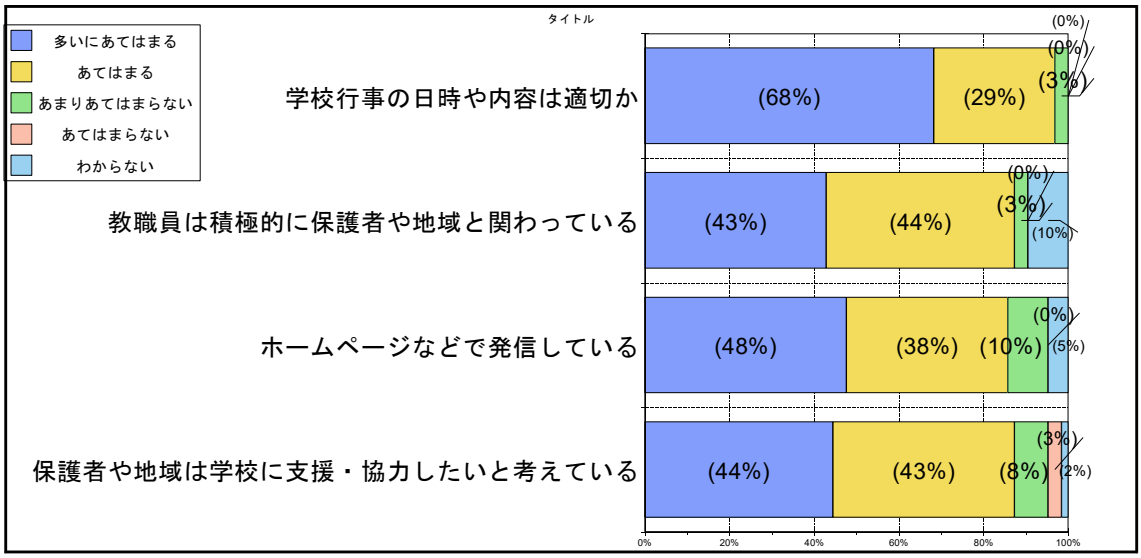
タイトル
多いにあてはまる
あてはまる
あまりあてはまらない
あてはまらない
わからない
学校行事の日時や内容は適切か
(68%)
(29%)
(0%)
(0%)
(3%)
教職員は積極的に保護者や地域と関わっている
(43%)
(44%)
(0%)
(3%)
(10%)
ホームページなどで発信している
(48%)
(38%)
(10%)
(0%)
(5%)
保護者や地域は学校に支援・協力したいと考えている
(44%)
(43%)
(8%)
(3%)
(2%)
0%
20%
40%
60%
80%
100%

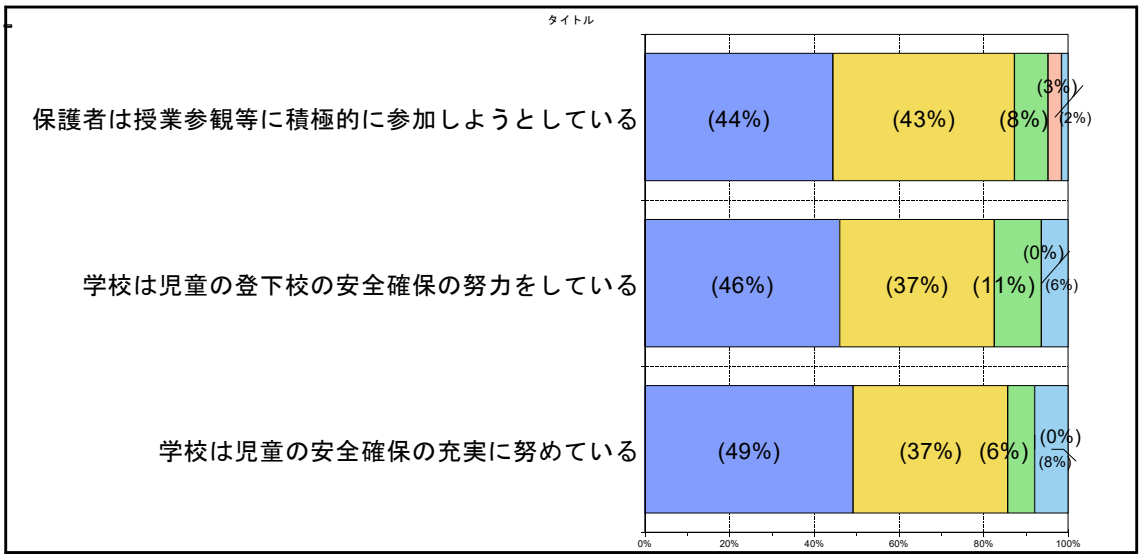
タイトル
保護者は授業参観等に積極的に参加しようとしている
(44%)
(43%)
(8%)
(3%)
(2%)
学校は児童の登下校の安全確保の努力をしている
(46%)
(37%)
(11%)
(0%)
(6%)
学校は児童の安全確保の充実に努めている
(49%)
(37%)
(6%)
(0%)
(8%)
0%
20%
40%
60%
80%
100%

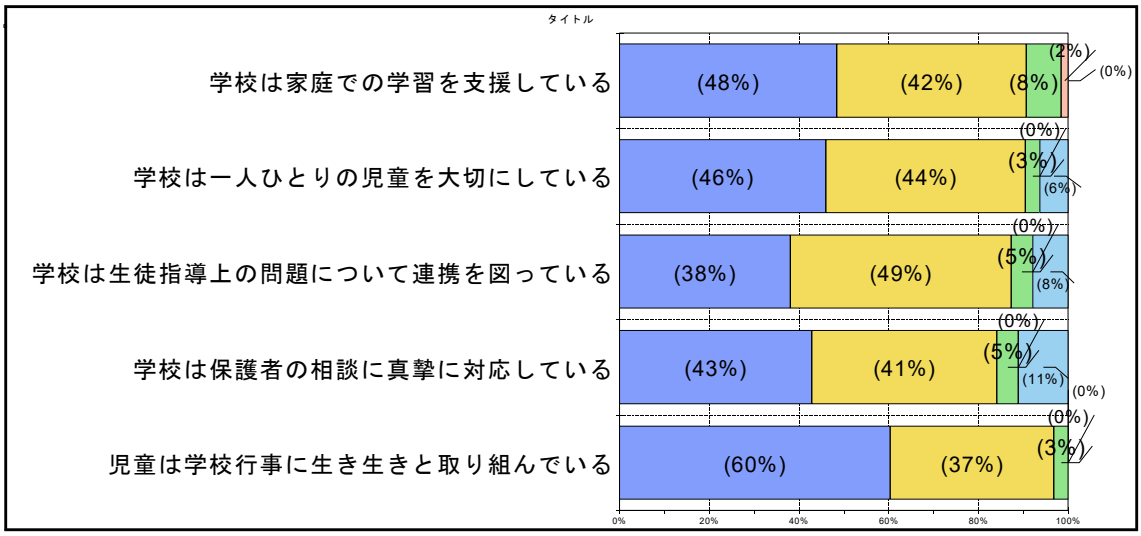
タイトル
学校は家庭での学習を支援している
(48%)
(42%)
(8%)
(2%)
(0%)
学校は一人ひとりの児童を大切にしている
(46%)
(44%)
(0%)
(3%)
(6%)
学校は生徒指導上の問題について連携を図っている
(38%)
(49%)
(0%)
(5%)
(8%)
学校は保護者の相談に真摯に対応している
(43%)
(41%)
(0%)
(5%)
(11%)
(0%)
児童は学校行事に生き生きと取り組んでいる
(60%)
(37%)
(0%)
(3%)
0%
20%
40%
60%
80%
100%