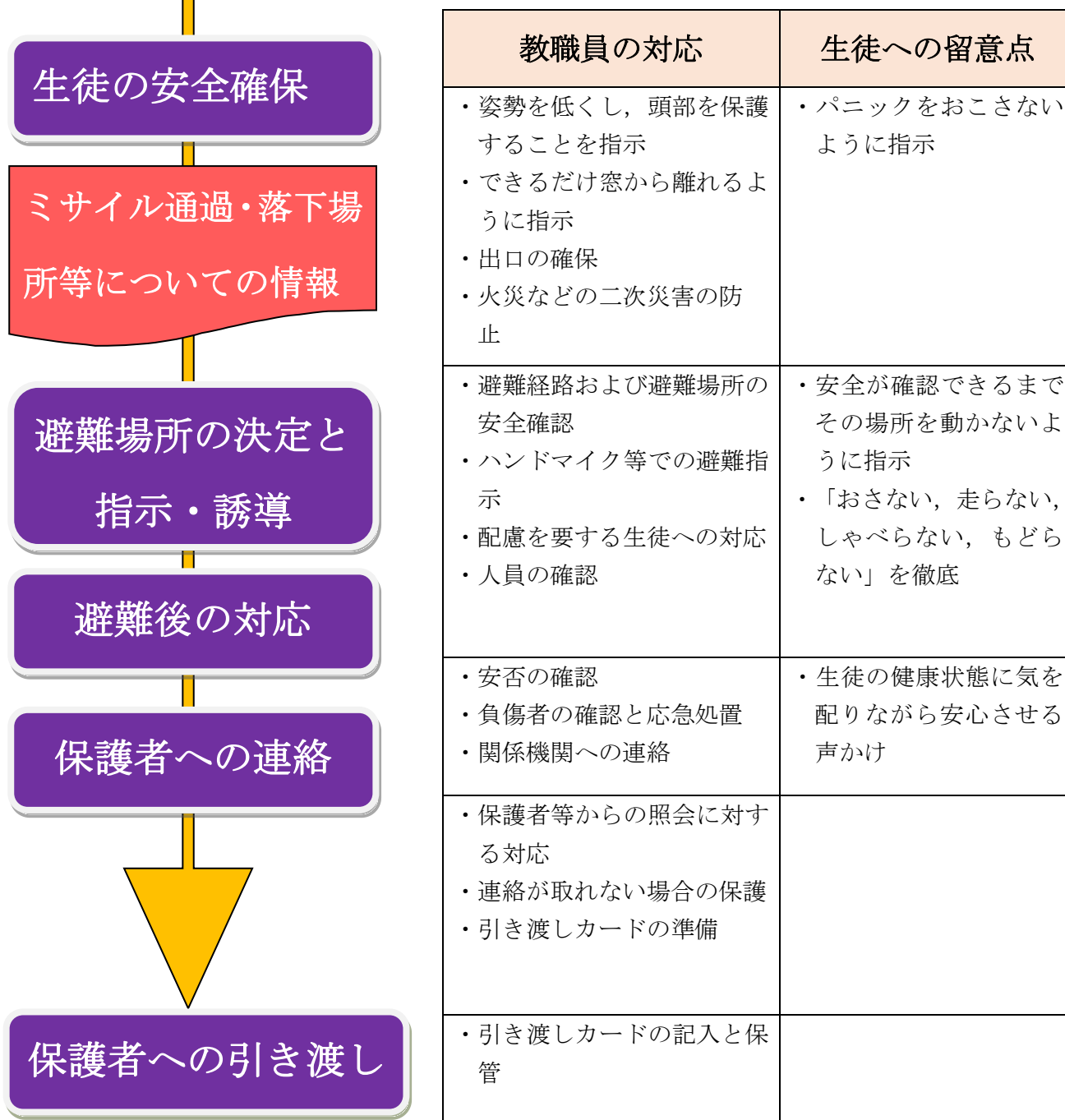


Jアラートを通じて緊急情報が発信された場合の基本対応

(1) 生徒在校中の対応

ア 授業中

弾道ミサイル発射情報・避難の呼びかけ



弾道ミサイル発射情報・避難の呼びかけ

生徒の安全確保

ミサイル通過・落下場所等についての情報

避難場所の決定と指示・誘導

避難後の対応

保護者への連絡

保護者への引き渡し

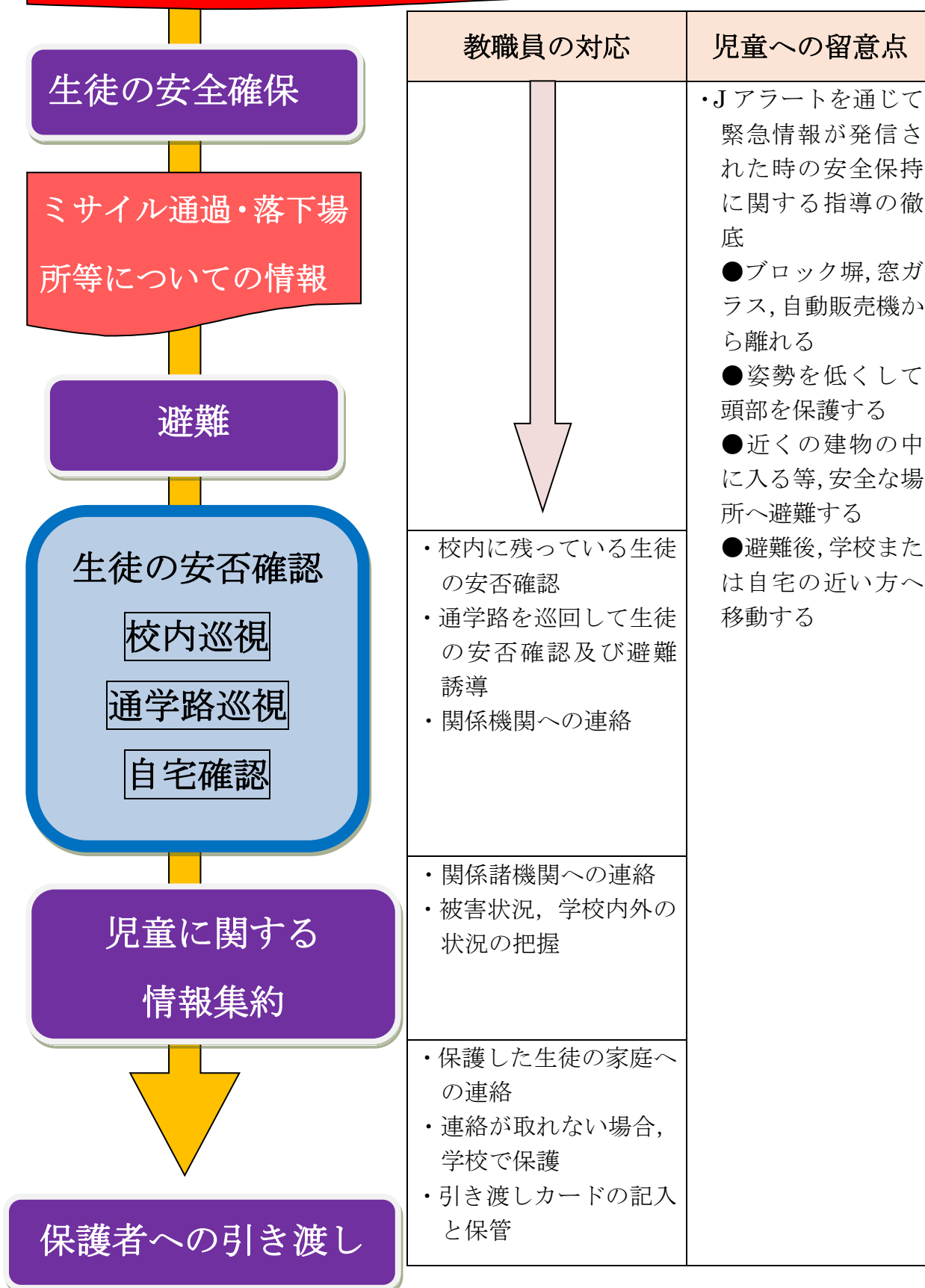
教職員の対応	児童への留意点
<ul style="list-style-type: none"> ・場所に応じた的確な指示 ・姿勢を低くし、頭部を保護することを指示 ・倒壊物、落下部への注意喚起 ・火災などの二次災害の防止 	<ul style="list-style-type: none"> ・パニックをおこさないように指示
<ul style="list-style-type: none"> ・校外、校地周辺に生徒が残っていないか確認し、近くの建物の中等安全な場所へ避難誘導 ・近くに避難できる建物がない場合は、物陰に身を隠すか、地面に伏せて頭部を守るよう指示 	<ul style="list-style-type: none"> ・安全が確認できるまでその場所を動かさないように指示 ・「おさない、走らない、しゃべらない、もどらない」を徹底
<ul style="list-style-type: none"> ・安否の確認 ・負傷者の確認と応急処置 ・関係機関への連絡 	<ul style="list-style-type: none"> ・児童の健康状態に気を配りながら安心させる声かけ
<ul style="list-style-type: none"> ・保護者等からの照会に対する対応 ・連絡が取れない場合の保護 ・引き渡しカードの準備 	
<ul style="list-style-type: none"> ・引き渡しカードの記入と保管 	

【Jアラートを通じて緊急情報が発信された時における場所別の指示と生徒等の行動】

場所		教職員の指示	生徒等の行動
普通教室		<ul style="list-style-type: none"> ・できるだけ窓から離れ、姿勢を低くし、頭部を守るよう指示 	<ul style="list-style-type: none"> ・机にもぐる等、頭部を保護し身の安全を守る
特別教室	理科室 調理室	<ul style="list-style-type: none"> ・窓、湯、薬品等の危険な物や棚のそばから離れるように指示 ・火気使用中であれば、消火の指示ただし、生徒等の安全を最優先に指示 	<ul style="list-style-type: none"> ・窓、薬品、実験用具の入った棚や食器棚から離れる ・動ける場合は消火をしてから、動けない場合は避難行動に移る前に消火
	図書室	<ul style="list-style-type: none"> ・窓、本棚、ロッカーから離れて部屋の中央に行き、姿勢を低くし、本等で頭部を守るよう指示 	<ul style="list-style-type: none"> ・できるだけ窓から離れ、部屋の中央に行き、本等で頭部を保護してしゃがむ
	音楽室 コンピュータ室	<ul style="list-style-type: none"> ・窓から離れ、ピアノ、オーディオ設備、楽器等やパソコン本体等の転倒、落下から身を守るよう指示 	<ul style="list-style-type: none"> ・机にもぐる等、頭部を保護し身の安全を守る
体育館		<ul style="list-style-type: none"> ・窓から離れて中央に集合し、手で頭を保護してしゃがむよう指示 	<ul style="list-style-type: none"> ・中央に集合し、手で頭を保護してしゃがむ
運動場		<ul style="list-style-type: none"> ・近くの建物の中に避難するよう指示し、近くに避難できる建物がない場合は、物陰に身を隠すか、地面に伏せて頭部を守るよう指示 ・手で頭を保護してしゃがむよう指示 	<ul style="list-style-type: none"> ・近くの建物に入り、窓から離れ、手で頭を保護してしゃがむ
プール		<ul style="list-style-type: none"> ・速やかにプールから出るよう指示 ・近くの建物の中に避難し、窓から離れて手で頭を保護し、しゃがむよう指示 	<ul style="list-style-type: none"> ・速やかにプールから出て、近くの建物の中へ避難する ・窓から離れ、手で頭を保護してしゃがむ
廊下		<ul style="list-style-type: none"> ・窓から離れ、頭を保護して廊下の中央でしゃがみ、余裕があれば近くの教室の机の下に潜り込むよう指示 	<ul style="list-style-type: none"> ・窓から離れ、頭を保護して廊下の中央でしゃがみ、余裕があれば、近くの教室の机の下に潜り込む
階段		<ul style="list-style-type: none"> ・窓から離れ、転落しないようにその場に伏せて、頭を守るよう指示 	<ul style="list-style-type: none"> ・窓から離れ、転落しないようにその場に伏せて、頭を守る
トイレ		<ul style="list-style-type: none"> ・トイレ使用中は急いで戸を開け、頭を保護してしゃがむよう指示 	<ul style="list-style-type: none"> ・トイレ使用中は急いで戸を開け、頭を保護してしゃがむ

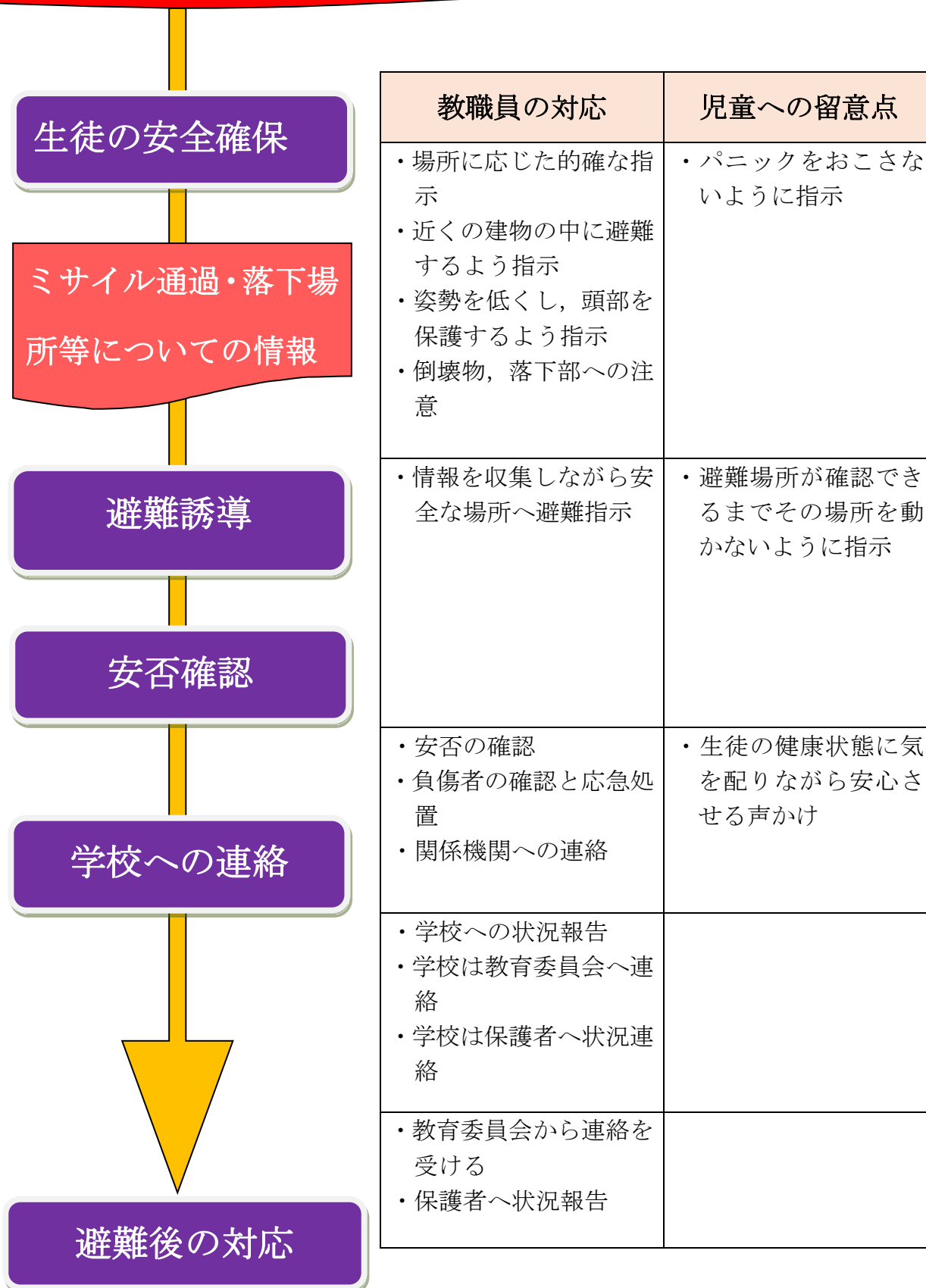
(2) 生徒登下校中の対応

弾道ミサイル発射情報・避難の呼びかけ



(3) 生徒校外活動中の対応

弾道ミサイル発射情報・避難の呼びかけ



(4) 休日・夜間の対応

弾道ミサイル発射情報・避難の呼びかけ

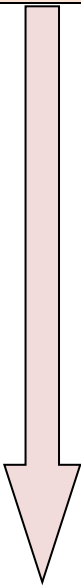
ミサイル通過・落下場所等についての情報

避難

学校への参集
(教職員)

生徒に関する
情報集約

教育委員会への連絡

教職員の対応	児童への留意点
	<ul style="list-style-type: none"> ・Jアラートを通じて緊急情報が発信された時の安全保持に関する指導の徹底 ●ブロック塀, 窓ガラス, 自動販売機から離れる ●姿勢を低くして頭部を保護する ●近くの建物の中に入る等安全な場所へ避難する ●避難後, 学校または自宅の近い方へ移動する
<ul style="list-style-type: none"> ・連絡網の整備 ・教職員の安否確認 ・情報収集 	
<ul style="list-style-type: none"> ・関係諸機関への連絡 ・被害状況, 学校内外の状況の把握 	
<ul style="list-style-type: none"> ・関係機関との連携 ・マスコミ対応 	

(5) 保護者への引き渡し

