


令和7年度入学生

入学説明会

小松島市北小松島小学校



日 程

令和7年2月5日(水)

受 付	13:45~14:00 (南校舎玄関)
説 明 会	14:00~15:00 (南校舎3階 メディアルーム)
学用品販売	15:00~15:30 (南校舎3階 図書室)

< 説明会次第 >

- 学校長あいさつ
- 学校生活について
 - ①入学前の生活のしかた
 - ②小学校での生活
 - ③学習について
 - ④学用品について
 - ⑤交通安全について
- 服装について
 - ①冬標準服
 - ②夏標準服
 - ③体操服
- 入学式について
- 保健関係について
- 特別支援教育について
- 集金について
- PTA活動について
- その他

※説明会終了後 学用品販売（南校舎3階 図書室）

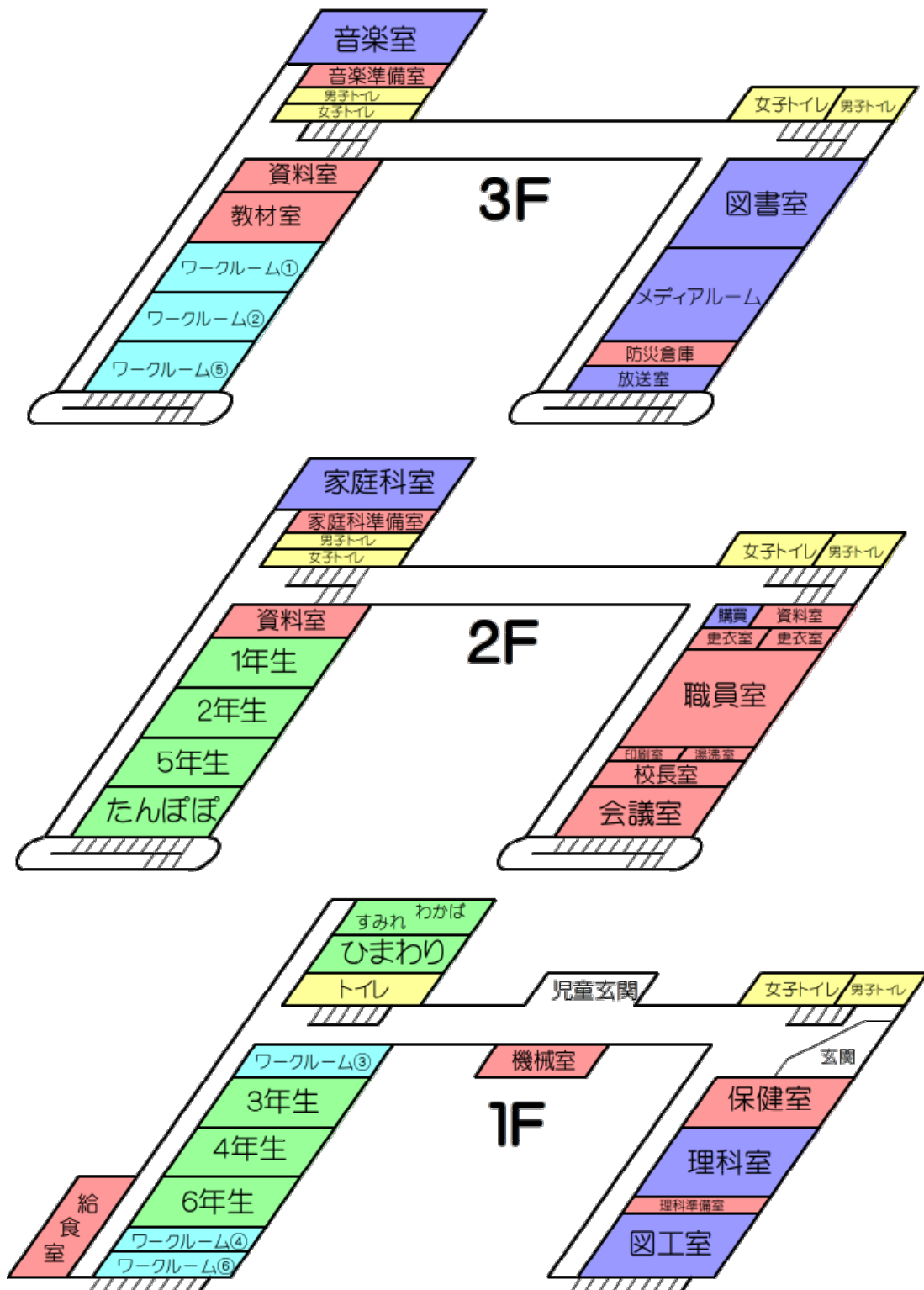
北小松島小学校について

主な年間行事

月	主 要 行 事
4	着任式 1学期始業式 入学式 授業参観 PTA総会
5	身体測定 諸検診 水泳学習 運動会
6	ひのみね支援学校との交流学习 交通安全教室 集団下校訓練 水泳学習 市体操発表会
7	七夕集会 大掃除 夏休み前の集会 市水泳検定 個人懇談
8	登校日 夏休み明け集会
9	土曜授業参観 5年宿泊学習 水泳学習 避難訓練
10	1学期終業式 秋休み 2学期始業式 身体測定 市陸上記録会 6年修学旅行 1～5年バス遠足
11	不審者対応避難訓練 防犯教室 市交歓音楽会
12	校内マラソン大会 大掃除 個人懇談 クリスマス集会 冬休み前の集会
1	冬休み明け集会 避難訓練 日曜授業参観
2	新入生体験入学 入学説明会 6年合同学習会
3	6年生を送る会 大掃除 卒業式 修了式 離任式

※他にも、小松島市外部人材活用事業を利用しての公演等があります。

校舎案内図



※これは本年度の教室配置です。状況に応じて変更していきます。

学校生活について

小学校の入学式も近づいてまいりました。お子様も入学の日を心待ちにしていることでしょう。スムーズに学校生活に入っていけますよう、次の事柄を参考にして、入学の準備をお願いいたします。

入学前の生活のしかた

1. 自分のことは自分でしましょう。

洗顔・歯みがき・着替え・使った道具の片づけなど

2. 早寝・早起き・朝ご飯などの習慣をつけましょう。

小学校では、夜は9時までに寝て、朝は6時半までに起き、朝食をとって登校するよう勧めています。

3. 好き嫌いなく食事をしましょう。

お箸や食器の持ち方に慣れ、20分間ぐらいで食事を終えるようにしましょう。

4. 毎朝の排便の習慣をつけましょう。

和式水洗トイレの使い方を身につけておきましょう。

5. 自分のことを教師や友達に話すことができるようにしましょう。

「はい」と返事をしたり、用便や体調不良（腹痛や頭痛等）を知らせたりすることができるようにしましょう。

6. 通学路を歩く練習をしておきましょう。

小学校の登下校は、できるだけ歩きましょう。通学路を覚え、安全に歩くことができるよう繰り返し練習しておいてください。雨の日も練習し、傘の扱いも自分でできるようにしておきましょう。

小学校の生活

1 始業時刻は8時15分です。

7時30分から8時までに登校しましょう。
欠席や遅刻をする場合は8時10分までに連絡をください。

2. 授業時間は45分です。

2校時後にひのみねタイムが25分、給食後に昼休みが25分あります。

3. 下校時刻について

4月当初は午前中のみで下校します。

4月中旬から給食が始まり、慣れると、毎日5時間目まで授業し、午後3時頃下校します。

4. 地域子ども会

元根井・新港・北浜・中田の4地域があります。

中田は人数が多いので、2つの小班に分かれます。

5. レインボー班

学年・地域を越えた縦割り班で様々な活動を行います。

学習について

1. 1年生が学習する教科

国語・算数・生活・音楽・図工・体育・道徳・学級活動

2. 学年はじめの学習はゆっくり進んでいきます。

次のことなどができるようにしておいてください。

- 自分の名前を言ったりひらがなの名前を読んだりできる。
- ひらがなで自分の名前が書ける。(鉛筆の持ち方や筆順は、一度覚えるとなかなか直らず、字形にも影響します。正しい持ち方や筆順を教えてあげてください。)
- 話す人の顔を見て、話が聞ける。
- 見たり聞いたりしたことが話せる。

学用品について

■1. 教科書

入学式当日に配布します。

無償配布される教科書と有償の副読本があります。

■2. 通学用カバン

ランドセルまたはランドセル機能を兼ね備えたリュックサック

■3. ハンカチ・ティッシュ

給食用以外のマスクの着用は、個人の判断になります。

■4. 筆箱

低学年のうち、鉛筆が固定できる物が望ましいです。
いろいろな飾りや機能がついたものは、学習の妨げになります。

(中身) 2Bの鉛筆4～5本、赤鉛筆1本、消しゴム1個
※ キャップ類は必要ありません。

■5. ノート

学校で一括購入します。
自由帳は1冊目のみ学校で購入します。

■6. 下敷き

学習に集中できる無地のもの

■7. お道具箱

机の中に入る、大きすぎないもの。

(中身) はさみ、のり（できればスティックのり）、油性名前ペン
セロハンテープ、色えんぴつ（12色程度）

■8. クレヨン（クレパス）

20色程度で図工に適したもの

■9. 算数セット

全部そろっていれば今までに使用したものでもいいです。
小さなもの一つ一つにまで名前を書いてください。

■10. 鍵盤ハーモニカ

■11. 絵の具セット

■12. 連絡袋

■13. 粘土・粘土板・粘土ケース（粘土べら）

粘土の量が少ない場合は補充しておいてください。

■14. 傘2本（原則として黄色）

1本は、置き傘として学校に常備します。

■15. 上靴と上靴を入れる袋

■16. 体育館シューズと体育館シューズを入れる袋

■17. 体操服と体操服を入れる袋

■18. ぞうきん1枚

1年生が扱いやすい厚さのもので、名前がはっきりと分かるように書いてください。（洗濯ばさみは学校で一括購入します。）

■19. 歯磨きセット（コップ・歯ブラシ・歯磨き粉）

歯磨きセットは、布製の入れ物に入れてください。
机の横に掛けるため、ひもが長すぎないように気をつけてください。

■20. 手提げ袋

歯みがきセット・体操服・上靴・エプロンは毎週金曜日に持ち帰り、月曜日にもってきます。それらが入る手提げがあると便利です。

■21. 給食用エプロン・帽子と袋

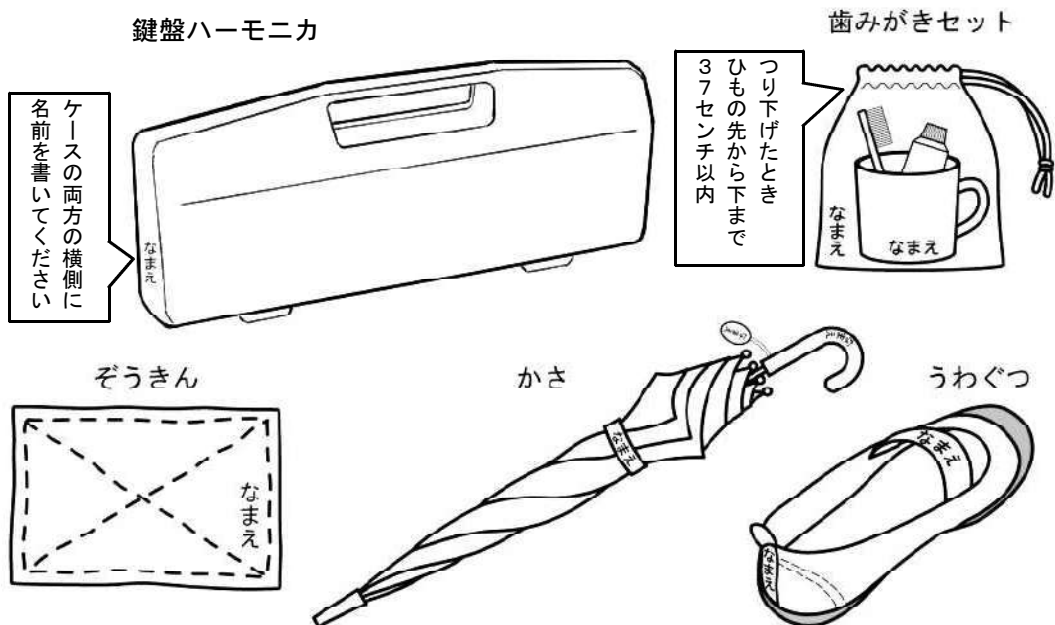


■22. 水着

紺色・黒色のスクール水着。
詳しくは入学後ご案内いたします。

記名について

油性マジック等を使用し、ひらがなで記名をお願いします。



交通安全

1. 入学前に通学路を歩いてみましょう。

信号機の見方・押し方、横断歩道の渡り方、狭い道から広い道への出方、歩道のない道の歩き方等をその場で教えてください。雨の日の歩き方も練習させましょう。少なくとも3回は練習しておいてください。

2. 交通安全の基本を身につけましょう。

- ①右側通行。歩道があるところは歩道を歩く。
- ②道路の横断は、横断歩道や歩道橋を渡る。
- ③信号が青になり、車が止まってからわたる。
- ④渡る時は、「右・左・右」と声をかけ、確認して渡る。
- ⑤踏切では、警報機が鳴っているときは渡らない。

3. 登下校について

学校では、防犯ブザーの携帯やできるだけ複数での登下校を指導しています。また、回り道をしたり、友達の家にとったりしないように約束しておきましょう。

4. 朝の交通指導

地域別に、朝の交通指導を保護者の方をお願いしています。ご協力をお願いします。



服装について

冬標準服

儀式的行事(入学式、始業式、終業式、修了式、卒業式等)に参加する時は、★印の服装で出席してください。

男子

女子

★登下校時、および運動場など外で遊ぶときには、学年帽(新一年生はオレンジ色)を着用する。

★ベージュ色の丸襟のブラウス

★ベージュ色の開襟シャツ

★こげ茶色の襟なし上着

★寒い時は、上着の下にベストやVネックのセーター等の着用可。
(袖や裾が上着から出ないもので、色は白・黒・紺・グレー・ベージュとします。)

★学校で決められた名札を左胸のポケットに必ずつける。

★こげ茶色の半ズボンまたは長ズボン

★こげ茶色でつりひも付きのプリーツスカートまたは長ズボン
(タイツは、地模様なしの無地で黒・白・肌に近い色は可)
(ショート丈のスパッツなどを着用する場合は、スカートから出ないようにしましょう)

★地模様なしの黒・白・紺のソックスまたはひざ下ハイソックス。
(平面のワンポイント可・立体的なワンポイントは不可)

★下靴は、華美にならず、運動に適している靴。厚底のもの・ブーツのように足首がすっぽりと隠れるようなものは、走りにくいので避ける。

★上靴は、つま先に青・赤・白などのゴム付きシューズ。甲ゴムは三角でも帯でもよい。

ジャンパー等の防寒着は、冬場のみ着用可です。耳当て・マフラーは危険を伴うので不可です。ただし、ジャンパー以外(手袋・ネックウォーマー等)は、校舎内では着用してはいけません。

ブラウス・シャツの代わりに、白の長袖ポロシャツを着用してもかまいません。

夏標準服

男子

★登下校時、および運動場など外で遊ぶときには、学年帽（新一年生はオレンジ色）を着用する。

★白色のポロシャツ

白色のTシャツ（ワンポイント可）

★学校で決められた名札を左胸に必ずつける。

★こげ茶色の半ズボンまたは長ズボン

★こげ茶色でつりひも付きのプリーツスカートまたは長ズボン

★地模様なしの黒・白・紺のソックスまたはひざ下ハイソックス。
（平面のワンポイント可・立体的なワンポイントは不可）

更衣期間は特に設けません。気候や体調に応じて各自調節してください。

女子

体操服

冬

上下とも青のトレーニングウェア（白線2本入り）

夏

白色の半袖トレシャツと紺色クォーターパンツ

背中中央に名札（ゼッケン）を縫い付ける。
縦 15cm × 横 20cm の布に名前を書き縫い付ける。同サイズなら市販のものでも可。

体調に合わせて、
長袖・半袖・クォーターパンツを組み合わせましょう。

運動会などの練習で、何枚も体操服が必要な場合は白色Tシャツを代わりに着用してかまいません。

体育館シューズは黄色のゴム付きシューズ。甲ゴムは三角でも帯でもよい。

入学式について

1. 日時

令和7年4月9日（水）

午前8時30分～8時45分 受付

午前9時30分 開始

- ・受付で「保健調査票（番号の欄は開けておく）」「通学路届け」を提出してください。
- ・ゆとりを持ってお越しくくださるようお願いいたします。
- ・その後、お子様は、用便や入学式の練習をします。

2. お子様の持ち物と服装

- ・標準服（名札を胸につけておく）
- ・学年帽子は4月10日（木）の登校時から着用してください。
- ・持ち物
 - ①上靴・上靴入れ
（入学式は体育館で行いますが、この日は上靴でかまいません。）
 - ②ランドセルまたはランドセル機能を兼ね備えたリュックサック
（教科書を入れて帰ります。）

3. その他

- ・入学式に欠席するときや遅刻するとき、転居などで本校に入学しなくなったときは、必ずお知らせください。
- ・入学式終了後、入学記念写真の撮影を予定しています。

置き傘・お道具箱・クレパス、鍵盤ハーモニカ
粘土・粘土板・粘土ケース（粘土べら）
算数セットなどかさばる物は入学式の日
保護者の方が持ってきてくださってもかまいません。

以上、分からないことがありましたら、学校へお気軽にお尋ねください。

保健室からのお願い・お知らせ



入学までの健康について

1. 就学時健康診断の結果について

就学時健康診断で病気や異常があった場合は、入学までに治療を済ませておいてください。特にむし歯については、自然に治ることはないので、歯科受診をおすすめいたします。

乳歯のむし歯は進行がとても早いので、早めに治療することが必要です。生え替わるからと治療しないでおくと、永久歯のむし歯の原因になることがあります。また、むし歯が悪化して早い時期に抜けてしまうと、永久歯が正しい位置に生えることができず、歯並びに影響が出ることもあります。

2. 基本的な生活習慣について

早寝・早起き、洗顔、朝食、歯みがき、排便、手洗い・うがいなどの基本的な生活習慣を身につけておいてください。親子で一緒にやってみて、「きもちいいね!」と感ずることができれば、習慣につながっていきます。

○早寝・早起き・朝ごはん

1年生の就寝時刻の目安は、夜9時です。朝は、家を出る1時間前には起きて、朝ごはんを食べるようにしてください。朝ごはんは、午前中の活動のエネルギー源です。


炭水化物（ごはんやパン）・たんぱく質（肉や魚、卵など）・野菜 の3つの栄養素を、バランス良くしっかり食べる習慣をつけ、学習に備えてください。

○歯みがき

歯ブラシで歯をみがく練習をしておいてください。また、寝る前には大人が仕上げみがきをして、みがき残しがないようにしてください。

3. 定期予防接種について

- ・予防接種法に規定されている、定期予防接種の接種状況の確認をお願いいたします（四種混合（ジフテリア・百日咳・破傷風・ポリオ）、Hib、肺炎球菌感染症、BCG、麻しん、風しん、水痘、日本脳炎）。未接種の場合は、かかりつけ医へのご相談をおすすめいたします。
- ・公費で受けられる期間が小学校就学前の3月末となっている「麻しん・風しんワクチン」につきましては、できるだけ早めに受けられますようお願いいたします。



入学後の健康について

1. 入学直後の健康について

4・5月は新しい環境での不安と緊張から、精神的に不安定な状態になりがちです。ご家庭でじっくりとお話を聞いていただくことで、少しずつ不安や緊張も解消し、楽しく学校生活が送れるようになっていきます。心身の状態に気を配りながら、あたたかく見守ってあげてください。

2. 健康診断について

- ・4～6月にかけて、健康診断（身体測定、視力・聴力検査、各校医による健診、心電図検査、尿検査）があります。問診票が配られましたら、早めにご記入・ご提出ください。また、お知らせする持ち物（体操服等）の準備をお願いいたします。
- ・健康診断の結果、病気や異常が疑われる場合には、後日文書でお知らせいたします。早めに専門医やかかりつけ医を受診していただき、必要な検査や治療を受けるようにしてください。

3. 保健調査票について ◎本日記布

- ・健康状態を把握するため、保健調査票の記入をお願いいたします。既往症や身体の症状、緊急連絡先等をご記入いただき、入学式の日にご提出ください。緊急連絡先は、変更時に修正できるようえんぴつでご記入ください（変更は必ずお知らせください）。表紙に印鑑またはサインをお願いいたします。
- ・保健調査票は、健康診断の問診も兼ねています。身体の状況で気になることや、その他健康面で伝えておきたいことがありましたら、ご記入ください。

4. 学校給食などにおけるアレルギー対応について

- ・食物アレルギーや乳糖不耐症などで通常の給食を食べることができない場合は、原因食物および種類や症状について、「学校生活管理指導表」または医師の診断書をもとに保護者様との面談を行い、個別対応を行います。（小松島市教育委員会「学校給食における食物アレルギー対応マニュアル」に基づく）

アレルギー等で学校給食における*個別対応を希望される場合は、本日中にお申し出ください。

*個別対応

- ①献立に含まれるアレルゲン資料の提供 ②除去食及び一部代替食 ③弁当持参 ④飲用牛乳の停止

- ・食物アレルギー以外のアレルギー疾患（アレルギー性鼻炎・アレルギー性結膜炎・気管支ぜんそく・アトピー性皮膚炎）においても、学校生活にて個別の配慮や管理が必要という医師の診断がある場合は、「学校生活管理指導表」のご提出をお願いしています。「学校生活管理指導表」は学校からお渡しいたしますので、必要な場合はお声かけください（2月末までにご提出ください）。

5. 学校を欠席する場合

- ・欠席する場合は、朝8時10分までに学校へご連絡ください。体調不良の場合は、症状や体温などもお知らせください。
- ・学校保健安全法に定められた「学校において予防すべき感染症」にかかった場合は、感染拡大防止のため「出席停止」の措置をとることがあります。次ページの感染症にかかった場合は、医師からの指示（出席停止期間等）を学校へお知らせください。なお、医師の証明書は必要ありません。

資料 学校において予防すべき感染症（出席停止の基準）

分類	病名	出席停止の基準	
第1種	(※)	治癒するまで	
第2種	インフルエンザ	発症後5日、かつ、解熱後2日(幼児3日)が経過するまで	
	百日咳	特有の咳が消失するまで、または、5日間の適正な抗菌剤による治療が終了するまで	
	麻疹(はしか)	解熱した後3日を経過するまで	
	流行性耳下腺炎(おたふくかぜ)	耳下腺、顎下腺または舌下腺の腫脹が発現した後5日間を経過し、かつ、全身状態が良好となるまで	
	風しん	発疹が消失するまで	
	水痘(みずぼうそう)	すべての発疹が痂皮化するまで	
	咽頭結膜熱	主要症状が消失した後2日を経過するまで	
	結核	症状により学校医その他の医師が感染の恐れがないと認めるまで	
髄膜炎菌性髄膜炎	症状により学校医その他の医師が感染の恐れがないと認めるまで		
第3種	コレラ	症状により学校医その他の医師が感染の恐れがないと認めるまで	
	細菌性赤痢	症状により学校医その他の医師が感染の恐れがないと認めるまで	
	腸管出血性大腸菌感染症	症状により学校医その他の医師が感染の恐れがないと認めるまで	
	腸チフス	症状により学校医その他の医師が感染の恐れがないと認めるまで	
	パラチフス	症状により学校医その他の医師が感染の恐れがないと認めるまで	
	流行性角結膜炎	症状により学校医その他の医師が感染の恐れがないと認めるまで	
	急性出血性結膜炎	症状により学校医その他の医師が感染の恐れがないと認めるまで	
	その他の感染症	溶連菌感染症	適正な抗菌剤治療開始後24時間を経て全身状態が良ければ登校可能
		ウイルス性肝炎	A型・E型: 肝機能正常化後登校可能 B型・C型: 出席停止不要
		手足口病	発熱や喉頭・口腔の水疱・潰瘍を伴う急性期は出席停止、治癒期は全身状態が改善すれば登校可
		伝染性紅斑	発疹(リンゴ病)のみで全身状態が良ければ登校可能
		ヘルパンギーナ	発熱や喉頭・口腔の水疱・潰瘍を伴う急性期は出席停止、治癒期は全身状態が改善すれば登校可
		マイコプラズマ感染症	急性期は出席停止、全身状態が良ければ登校可能
		感染性胃腸炎(流行性嘔吐下痢症)	下痢・嘔吐症状が軽快し、全身状態が改善されれば登校可能
		アタマジラミ	出席可能(タオル、櫛、ブラシの共用は避ける)
伝染性軟属腫(水いぼ)		出席可能(多発発疹者はプールでのビート板の共用は避ける)	
伝染性膿痂疹(とびひ)	出席可能(プール、入浴は避ける)		

※第1種学校感染症: エボラ出血熱、クリミア・コンゴ出血熱、痘そう、南米出血熱、ペスト、マールブルグ熱、ラッサ熱、ジフテリア、重症急性呼吸器症候群(SARS)、急性灰白髄炎(ポリオ)、鳥インフルエンザ(H5N1)

出典: 学校保健ポータルサイト「学校感染症による出席停止」日本学校保健会

※新型コロナウイルス感染症: 発症した後5日を経過し、かつ症状が軽快した後1日を経過するまで

6. 学校で体調が悪くなった場合

- ・毎朝、お子さまの健康観察をお願いいたします。朝から調子の悪い場合は、無理をして登校せず、ご家庭で様子を観察してください。特に前日に嘔吐や高熱の症状があった場合は、思った以上に体力を消耗していますので、ゆっくり休養するようにしてください。
- ・登校後に体調が悪くなった場合、保健室での休養は原則1時間としています。休養しても良くならない場合や、授業に参加することが難しい場合には、保護者様へご連絡いたしますので、お迎えをお願いいたします。その際は、緊急連絡先にご記入いただいた連絡先にご連絡いたしますので、連絡が取れるようにしておいてください。
- ・保健室に内服薬は用意していません。また、ご家庭から持参した内服薬を飲ませることは、医療行為となるためできません（自分で飲める場合には、飲む時間と量を確認・連絡の上持参してください）。外用薬で使用不可のものがある場合は、保健調査票等でお知らせください。

7. 学校でけがをした場合

- ・応急処置をするとともに、自分でできる処置の仕方やけがの予防等について指導しています。
- ・病院受診が必要と判断される場合には、保護者様へご連絡いたしますので、受診をお願いいたします。緊急の場合、連絡がつかない場合には、保健調査票を参考に病院へ移送させていただきます。
- ・保健室で行う手当の範囲は、原則、当日の学校でのけが（登下校を含む）の救急処置です。ご家庭や社会体育でのけがの手当や、前日以前のけがの継続的な手当はできませんので、ご了承ください。

8. 日本スポーツ振興センターについて（別紙参照）

- ・学校管理下（登下校も含む）においてけがをして病院を受診し、診療開始から治癒までにかかった医療点数が500点以上（保険診療で窓口負担が1,500円以上）の場合に、医療費を請求することができ共済制度です。上記に当てはまるけがをした場合は、学校までお知らせください。
- ・本校では、原則全員の加入をお願いしておりますので、入学後に配布する加入同意書をご確認・ご提出ください。掛金（昨年は460円/年）については集金させていただきます。なお、2年生以降は自動更新とさせていただきます。

*医療保険の対象範囲が医療費の給付対象となり、それ以外は給付対象になりません。

（対象外となるもの）①医療保険適用外の歯科治療 ②整体師・カイロプラクティック等の施術代 ③松葉杖のレンタル料・眼鏡の破損修理代 ④差額ベッド代 ⑤200床以上の病院の未紹介患者の初診実費（徳島赤十字病院等） ⑥通院にかかるタクシー代等の交通費 ⑦テープ代・容器代などの実費

*小松島市では、中学校修了までは医療費助成制度（子どもはぐくみ医療費助成）を使用できますが、けがの治療がスポーツ振興センターの給付対象となる場合はこちらが優先となります。医療費助成制度を使用せずに保険診療の自己負担分を医療機関に支払っていただき、後日給付がありましたら、学校から給付金をお渡しいたします。

9. その他

- ・学校のトイレは和式が多く、慣れるまでは下着を汚すこともあります。通学用かばんに下着を1枚入れておいてください。保健室の下着を使用した場合は、新品の返却をお願いしています。
- ・健康情報や保健行事等について、毎月の「ほけんだより」でお知らせします。お子さまと一緒に読みいただき、ご家庭でも健康についてお話しください。
- ・保健室では、救急処置・健康診断の他にも健康相談・保健教育等を行っています。お子さまの心身のことで気になることがありましたら、お声かけください。

PTAからのお願い

令和7年度 北小松島小学校に入学予定の保護者の皆様にPTA役員の件でお願いいたします。本校では、学年ごとに学年部長と副部長が学年のお世話をしています。

また、PTAには専門部があり、1年生の保護者は、緑化部を運営しています。

それぞれの役員の主な仕事をお知らせします。

※説明会当日に役員選出をいたします。ご協力のほどよろしく願いいたします。

1年 学年部長（1名）

学年のお世話役・まとめ役をします。

- ・担任との連絡とり、学級懇談の時の進行役をします。（年2回程度）
- ・市PTA連合会の振興大会に学年割り当ての出席依頼があれば、その参加者のとりまとめをします。
- ・運動会の時のお手伝い等々

1年 学年副部長（1名）

学年部長の補佐役。

緑化部長（1名）

- ・緑化部で、6月と11月に花壇の整備や花の苗を植えます。
これらの事業の計画・立案・実施のとりまとめをします。
- ・年間4回（予定）のPTA運営委員会に参加します。運営委員会は、夜7：30から始まることが多いです。
- ・運動会に緑化部として、お手伝いしたり、緑化部としての活動を部員に割り振ったりもしてもらいます。

緑化副部長（1名）

緑化部長の補佐役

緑化部員（1年生の保護者全員）

緑化部員として、部長・副部長を中心に作業や水やり等を行います。

※ 参考までに、2年生以降の専門部は、2年文化部（PTA新聞の発行等）、3年交通安全部（交通安全指導計画作成等）、4年人権教育部（市人権教育関係行事の出席等）、5年体育部（体育行事のお世話等）、6年生活部です。

北小松島小学校コミュニティ・スクールでは、ボランティアを募集しています。

北小松島小学校 サポーターズクラブ

学校生活のいろいろな場面で、地域のみなさんの力をお貸し下さい。



サポーター募集中！

北小松島小学校では、特に次のような地域ボランティアを募集しています。

- 朝の見守りボランティア
毎朝7時30分から8時まで、通学路の見守りをさせていただきます。
- 休み時間見守りボランティア
2時間目と3時間目の間の休み時間や昼休みに、校庭や教室で子どもたちの見守りをさせていただきます。
- 実技指導の手伝いボランティア
調理実習やミシンの授業のお手伝いをさせていただきます。
- 環境整備ボランティア
草刈りや剪定等の環境整備をさせていただきます。

誰でもできるの？

スクールサポーターはボランティアです。もちろん、どなたでもご参加いただけます。「できるときに、できることを、無理せずに続ける」ことが大切です。

ご登録いただける方は、携帯電話で右のQRコードを読み取っていただくか、または下のスクールサポーター登録票をご提出下さい。



北小松島小学校スクールサポーター登録票

お名前(ふりがな)	()
ご住所	
連絡先電話番号	— —
メールアドレス	@
していただけることに○をご記入ください。	()朝の見守りボランティア ()休み時間ボランティア ()調理実習補助ボランティア ()ミシン指導補助ボランティア ()環境整備ボランティア ()その他()

お問い合わせは、下記事務局まで

北小松島小学校コミュニティ・スクール事務局 高木(北小) Tel0885-32-0342