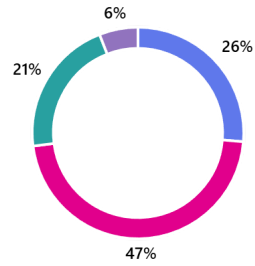


令和6年度 松茂中学校評価アンケート（保護者用）

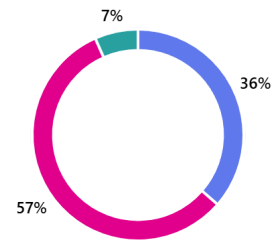
1. 子どもは、学校の勉強に意欲的に取り組んでいる。

● よく当てはまる	26%
● やや当てはまる	47%
● あまり当てはまらない	21%
● まったく当てはまらない	6%



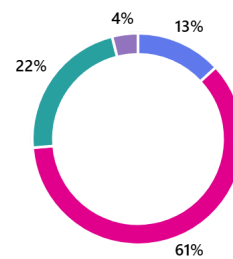
2. 子どもの学力の状況はよく分かっている。

● よく当てはまる	36%
● やや当てはまる	57%
● あまり当てはまらない	7%
● まったく当てはまらない	0%



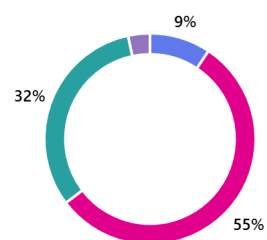
3. 学校は、基礎的な学力定着に熱心に取り組んでいる。

● よく当てはまる	13%
● やや当てはまる	61%
● あまり当てはまらない	22%
● まったく当てはまらない	4%



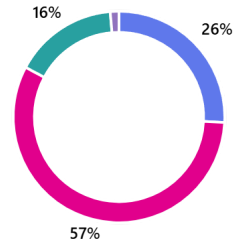
4. 学校は、子どもの体力作りに熱心に取り組んでいる。

● よく当てはまる	9%
● やや当てはまる	55%
● あまり当てはまらない	32%
● まったく当てはまらない	4%



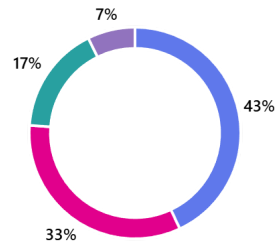
5. 学校では、命の大切さや人権についての学習が十分行われている。

● よく当てはまる	26%
● やや当てはまる	57%
● あまり当てはまらない	24%
● まったく当てはまらない	2%



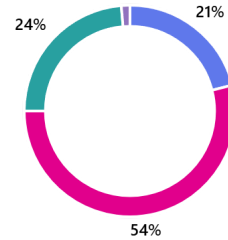
6. 子どもは、家庭学習(宿題)をきちんとしている。

● よく当てはまる	43%
● やや当てはまる	33%
● あまり当てはまらない	17%
● まったく当てはまらない	7%



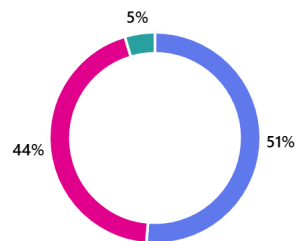
7. 子どもは、自分のいいところを理解している。

● よく当てはまる	21%
● やや当てはまる	54%
● あまり当てはまらない	24%
● まったく当てはまらない	1%



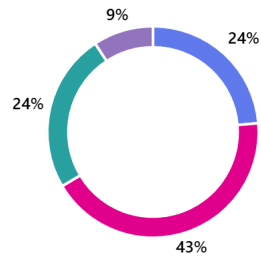
8. 子どもがよいことをしたときは、積極的に褒めている。

● よく当てはまる	51%
● やや当てはまる	44%
● あまり当てはまらない	5%
● まったく当てはまらない	0%



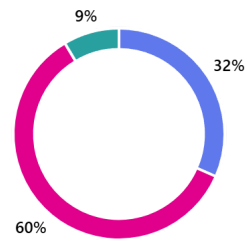
9. 子どもは、何事にも粘り強く取り組んでいる。

● よく当てはまる	24%
● やや当てはまる	43%
● あまり当てはまらない	24%
● まったく当てはまらない	9%



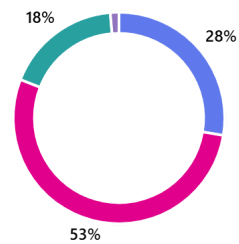
10. 子どもが粘り強く取り組めるよう、家庭でも応援している。

● よく当てはまる	32%
● やや当てはまる	60%
● あまり当てはまらない	9%
● まったく当てはまらない	0%



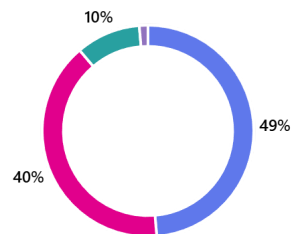
11. 子どもは、自分の身の周りのことを自分でしている。

● よく当てはまる	28%
● やや当てはまる	53%
● あまり当てはまらない	18%
● まったく当てはまらない	1%



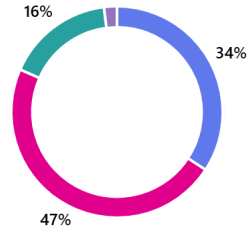
12. 子どもは、ルールを守る意識が育っている。

● よく当てはまる	49%
● やや当てはまる	40%
● あまり当てはまらない	10%
● まったく当てはまらない	1%



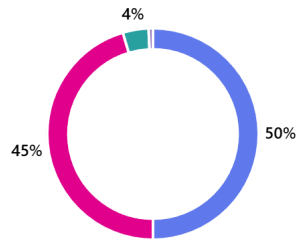
13. 子どもは、先生、友達、近所の人にすんであいさつをしている。

● よく当てはまる	34%
● やや当てはまる	47%
● あまり当てはまらない	16%
● まったく当てはまらない	3%



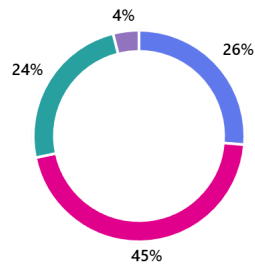
14. 子どもは、人のことを大切にして、友だちと仲良くしている。

● よく当てはまる	50%
● やや当てはまる	45%
● あまり当てはまらない	4%
● まったく当てはまらない	1%



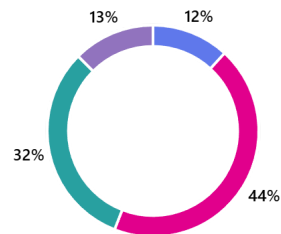
15. 子どもは「早寝・早起き・朝ご飯」の基本的生活習慣が身についている。

● よく当てはまる	26%
● やや当てはまる	45%
● あまり当てはまらない	24%
● まったく当てはまらない	4%



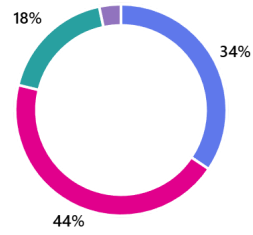
16. 子どもはインターネットやゲームをルールを守り適切に使用している。

● よく当てはまる	12%
● やや当てはまる	44%
● あまり当てはまらない	32%
● まったく当てはまらない	13%



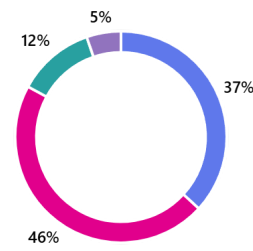
17. 子どもは、学校のことをよく話してくれる。

● よく当てはまる	34%
● やや当てはまる	44%
● あまり当てはまらない	27%
● まったく当てはまらない	5%



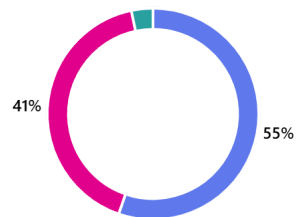
18. 子どもは、楽しんで学校に行っている。

● よく当てはまる	37%
● やや当てはまる	46%
● あまり当てはまらない	12%
● まったく当てはまらない	5%



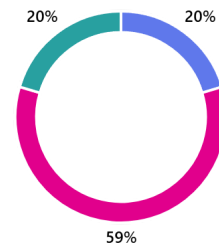
19. 子どもが交通ルールを守るよう、働きかけている。

● よく当てはまる	55%
● やや当てはまる	41%
● あまり当てはまらない	4%
● まったく当てはまらない	0%



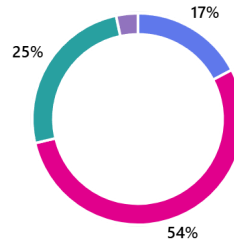
20. 子どもと防災のことについて、家で話し合っている。

● よく当てはまる	20%
● やや当てはまる	59%
● あまり当てはまらない	20%
● まったく当てはまらない	0%



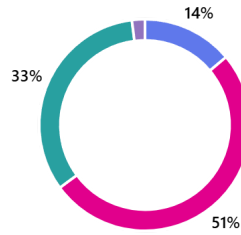
21. 学校は、いじめや生徒指導の問題について、素早く対応してくれる。

● よく当てはまる	17%
● やや当てはまる	54%
● あまり当てはまらない	25%
● まったく当てはまらない	4%



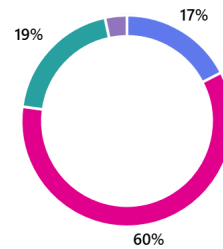
22. 学校から、教育活動全般に関する情報が十分に発信されている。

● よく当てはまる	14%
● やや当てはまる	51%
● あまり当てはまらない	33%
● まったく当てはまらない	2%



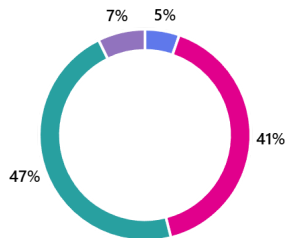
23. 学校は、子どもの健康管理や健康観察を丁寧に実施している。

● よく当てはまる	17%
● やや当てはまる	60%
● あまり当てはまらない	19%
● まったく当てはまらない	4%



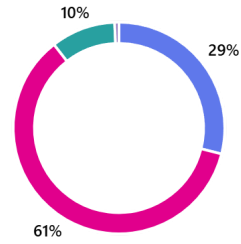
24. 学校行事やP T A 活動などに積極的に参加している。

● よく当てはまる	5%
● やや当てはまる	41%
● あまり当てはまらない	47%
● まったく当てはまらない	7%



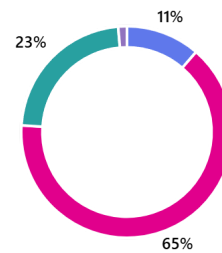
25. 学校は、魅力ある行事（体育祭・文化祭等）が行われている。

● よく当てはまる	29%
● やや当てはまる	61%
● あまり当てはまらない	10%
● まったく当てはまらない	0%



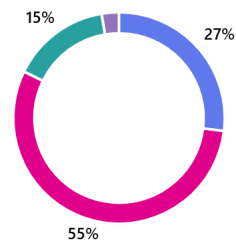
26. 先生は、指導方法を工夫し、わかりやすい授業を行っている。

● よく当てはまる	11%
● やや当てはまる	65%
● あまり当てはまらない	23%
● まったく当てはまらない	1%



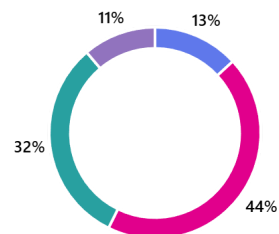
27. 先生は、保護者の意見や相談をきちんと聞いてくれる。

● よく当てはまる	27%
● やや当てはまる	55%
● あまり当てはまらない	15%
● まったく当てはまらない	3%



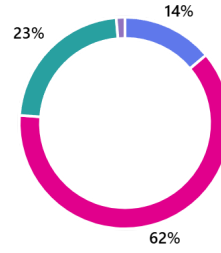
28. 子どもの学力は向上している。

● よく当てはまる	13%
● やや当てはまる	44%
● あまり当てはまらない	32%
● まったく当てはまらない	11%



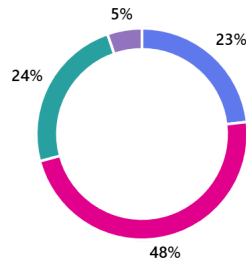
29. 学校は、授業や諸行事等、教育活動がよく公開されている。

● よく当てはまる	14%
● やや当てはまる	62%
● あまり当てはまらない	23%
● まったく当てはまらない	1%



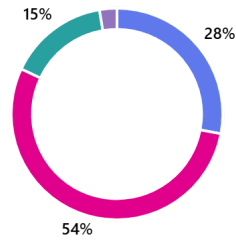
30. 学校は、家庭への連絡を積極的に行っている。

● よく当てはまる	23%
● やや当てはまる	48%
● あまり当てはまらない	24%
● まったく当てはまらない	5%



31. 学校訪問者（保護者も含む）に対して教職員の対応はよくできている。

● よく当てはまる	28%
● やや当てはまる	54%
● あまり当てはまらない	15%
● まったく当てはまらない	3%



32. 子どもは夢や目標をもち、その実現に向けて努力を続けている。

● よく当てはまる	24%
● やや当てはまる	45%
● あまり当てはまらない	26%
● まったく当てはまらない	5%

