

令和6年度 よりよい上八万中学校づくりのために 保護者 アンケート結果

※ [A・そう思う B・ほぼそう思う C・あまり思わない D・思わない] (%)


()内の%は令和5年度のA・B合計と令和6年度のA・B合計との比較 回収数 97人

1. 学習指導について

① 本校では、子どもに適切に課題を与えていると思われませんか。(93. 8→87. 7%)




② 本校では、授業をとおして、子どもたちに学力がついていると思われませんか。(86. 9→76. 3%)



2. 生活指導について

① 本校では、子どもたちに問題となる行動が見られることは少ないと思われませんか。

(92. 1→81. 4%)



② 子どものことについて、本校の教職員は相談しやすいと思われませんか。(96. 5→86. 6%)



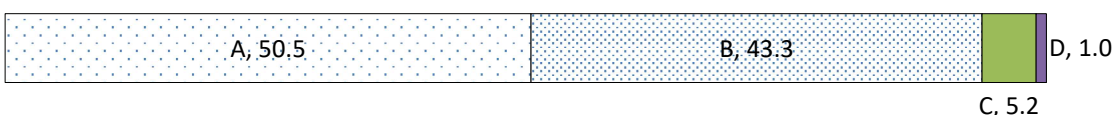
3. 学校行事について

① 子どもたちが活躍する場面がたくさんあり、内容が充実していると思われませんか。

(94. 7→86. 6%)



② 子どもたちは、学校生活を楽しいと感じていると思われませんか。(95. 6→93. 8%)



4. 部活動について


(部活動に入部している人)

① 本校では、部活動の実施回数や時間は適切であると思われませんか。(84. 8→76. 9%)



(部活動に入部していない人)

② お子様は趣味などで充実した放課後の時間を送っていると思われませんか。(73. 3→68. 8%)



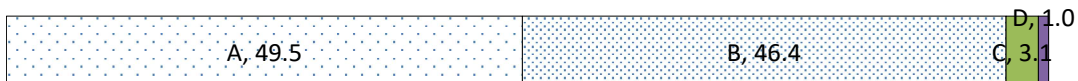
5. 進路指導について

本校では、進路の相談をしやすい雰囲気があると思われませんか。(88. 1%→88. 7%)



6. 学校運営について

① 本校の教職員は、子どもたちを大切にしてくれていると思われませんか。(97.4→95.9%)



② 本校の教職員は、教育活動に熱心に取り組んでいると思われませんか。(98.2→91.7%)



③ 本校の教育活動など、学校の様子がよくわかると思われませんか。(88.6→81.5%)



④ 本校は、家庭・地域と連携した教育活動ができていると思われませんか。(91.2→82.5%)



⑤ 本校では、学校全体に活気があると思われませんか。(93.9→80.5%)



⑥ 本校では、健康の増進や体力の向上に取り組んでいると思われませんか。(91.2→80.4%)

