

令和8年度

# 入学説明会資料



## 本日の日程

1. 学校長あいさつ
2. 小松島警察署生活安全課より
3. 学校生活について
4. 特別支援教育について
5. 保健関係について
6. 事務室より
7. 教頭より
8. 質疑応答

小松島南中学校

## はじめに

小松島南中学校は、立江中学校と坂野中学校が統合し、平成 28 年4月1日に開校しました。小松島南中学校で学ぶ生徒は、立江・坂野両中学校のよく伝統を引継ぎ、地域の願いや期待を受け止め、ふるさとを誇り、よりよき社会人となる責任を深く自覚し、誰からも応援してもらえるよう日々努力し、仲間同士協力し合って小松島南中学校生として歴史と伝統を高めてもらいたいと考えています。

学校は社会生活の場でもあります。お互いにルールを守り、マナーを身に付けてこそ集団生活が成り立っていくものです。ルールやマナーは、ときに厳しく、窮屈に感じられることもありますが、それらを守ってこそ、安心して安全な生活が保障されます。お互いに励まし合い、努力し合いながら、よりよき集団の中で、自己の確立を目指してください。

小松島南中学校に学ぶすべての生徒が、常に新しい校風を創造しつつ自ら伸びる生徒であることを期待します。

## 学校経営

校 章



校 訓

# 敬

自分も友達も

かけがえのない大切な存在

互いに敬い 心が通う仲間となろう

### 1 学校教育目標

- ・自尊感情を育て、他を敬うことができる生徒の育成
- ・学力向上をめざし、将来の夢や希望を育む生徒の育成
- ・運動を通じて体力を養い、健康的な生活習慣の育成

### 2 求める生徒像

- ・自他を敬い、より良い集団の一員として協力する生徒
- ・自ら学び、真理を追究し、夢を求める生徒
- ・自らの言動に責任をもち、主体的に行動する生徒

# 小松島南中学校 校則

## 校則の意義

校則は、学校として生徒を育てるために必要なきまりであり、生徒が社会に出て規律を守ろうという態度を養うために決められたきまりである。

また、南中生が安心して学ぶことができる学校を、生徒一人ひとりの力でつくることを目的として作られている。

## 1. 時間を守ることについて

- (1) 朝自習開始時間は8時10分とする。
- (2) 休み時間は、始業3分前に入室し、1分前に着席すること。
- (3) 放課後は、15分以内に部活動を開始すること。

## 2. 交通ルール・マナーについて

以下の「自転車通学規定」に従うこと。

- (1) 交通規則を守って安全運転をすること。危険な運転は絶対にしない。(2人乗り等)
- (2) 敷地内、北門から踏み切りの区間、グラウンド南側のスロープは自転車を降りて押すこと。
- (3) 運転時も、押して歩くときもヘルメットを必ず着用すること。ヘルメットは、駐輪場の定められた場所までかぶり、降りてからぬぐこと。また、ヘルメットは自転車に乗る前にかぶること。
- (4) 自転車は、駐輪場の定められた位置に正しく置くこと。
- (5) 通学用自転車については、以下のことを定める。
  - ① 防犯登録をしておくこと。
  - ② 学校規定のステッカーを貼っておくこと。
  - ③ 通学に危険な自転車、改造した自転車は使用しないこと。  
(ハンドルや荷台の改造、ハブステップの禁止)
  - ④ スタンドは標準用両立スタンドを装着し、カゴと荷台があるものにする。
  - ⑤ 自転車の整備を行っておくこと。(ブレーキ、ライト、ベル等)
- (6) 自転車通学規定の違反について  
「交通指導カード制度」を設けており、違反の種類によって以下の点数を加算する。  
5点：ヘルメットの不所持、2人乗り・傘さし運転・信号無視等の法令違反  
3点：自転車の改造、ステッカーの未貼付  
2点：ヘルメットの不着用、自転車への落書き(シール等も含む)  
1点：敷地内・スロープでの乗車、その他危険な運転(北門前の横断等)
- (7) 自転車通学規定の違反に対する罰則について  
5点たまると共に奉仕活動(清掃やプリント学習)を行う。繰り返し違反をする場合は、自転車を預かることがある。  
※違反点数は、始業式の日からつけ始めることとする。(年度末にリセットする)  
※北門～赤石橋を通行する者は、北門を出て自転車を押したまま右に曲がり、線路を渡ること。

その後、自転車に乗り、歩道を通り、反対側へ横断歩道を通ること。

(8) 上記の事項を守ることを約束し、「自転車通学許可願」を提出すること。

### 3. 服装について

以下の「服装・頭髪規定」に従うこと。

#### (1) 制服

男子(夏):白色カッターシャツまたは開襟シャツと黒色ズボンとする。

男子(冬):黒色のつめえりの上着に黒色ズボンの学生服(標準服)とする。

※ズボンはストレート・標準マークのついたワンタックまでとする。

女子(夏):白色上衣(半袖・長袖)に紺色の三角ネクタイとする。紺色のひだスカートまたは黒色・紺色のズボンを着用。

女子(冬):紺色のセーラー服に紺色の三角ネクタイとする。紺色のひだスカートまたは黒色・紺色のズボンを着用。

※スカート丈は、膝が隠れる程度とする。また、黒色・紺色のズボンも着用可。

※制服の下は体操服か白色・黒色・紺色・グレー・ベージュを基調とした地味なものにすること。

#### (2) 体操服

学校指定のものを着用すること。(上下トレーニングウェア、Tシャツ、ハーフパンツ)

#### (3) 水泳着

男子:黒色・紺色の水泳パンツ(膝下までの丈)と帽子(小学校のものも可)とする。

女子:黒色・紺色のシングル水泳着もしくはセパレート水泳着と帽子(小学校のものも可)とする。

#### (4) 通学靴

体育の授業に適した靴(白色・黒色・紺色を基調としたもので、白色・黒色・紺色の紐のついたものとする。ハイカットは禁止とする。

#### (5) 靴下

白色・黒色・紺色・グレー・を基調としたもので、柄はワンポイントまでとする。

#### (6) 上履き・体育館シューズ

学校指定のものを着用すること。

#### (7) 名札

規定された位置に正しくつけること。

縫い付けタイプから  
取り外し可能なタイプ  
に変わります。

靴底が厚いものや  
スニーカーと呼ばれる  
ものでなく、ランニング  
シューズのような運動  
靴をお願いします。

#### (8) 通学用かばん

形に指定はないが、派手でないものとし、通学用かばんに入らない場合は、サブバックを使用してもよい。登下校時には自転車の荷台につけるか背負うなどして、自転車の運転に支障がないものにする。

#### (9) 雨がっぱ

上着とズボンまたはレインコートとする。(色や形に指定はない)

#### (10) 防寒着

以下のルールに従うこと。

① 防寒着の着用は、登下校時のみとする。

② 登校時は教室に入室後すぐに脱ぐこと。下校時は帰りの学活終了後に着用すること。

- ③ 着用しないときはカバンの中かロッカーにしまっておくこと。(イスにかけない)
- ④ 華美でないものとする。
- ⑤ 革ジャン・デニムなど、学校生活にふさわしくないものは着用しない。
- ⑥ 制服の下に着用するものについては、ハイネック・タートルネックも可とする。  
※制服からはみ出さないようにし、パーカーやファッション性の高いものは禁止とする。
- ⑦ ひざ掛けは禁止とする。

(11)マスク

白色・グレー・ベージュのものを使用すること。

(12)頭髪

以下のルールに従うこと。

- ① 染色やパーマ、複雑に編んだ髪型、過度な刈り上げは禁止とする。
- ② お団子やポニーテールなどで髪をまとめる時は、まとめた部分の最も高いところが耳の最も高いところより下になるようにすること。
- ③ 「入試にふさわしい髪型」、「誰が見ても違和感のない髪型」等を意識した形にすること。
- ④ 教員、生徒会役員が、学校生活を送る上でのぞましい髪型としてふさわしくないと判断した場合、教員が直すように指示・指導する場合がある。

(13)装飾品・化粧

アクセサリ類(ネックレスやピアス等)を身につけることや、化粧(口紅やアイプチ等)をすることは禁止とする。

(14)その他

更衣について、特に移行期間は設けないこととする。

#### 4. 自分の持ち物に関する約束について

- (1) 学習に必要なものは忘れないこと。
- (2) 学習に必要なのないものを持ってこないこと。  
※持ってきた場合は、教員が持ち物を確認する場合があります。
- (3) 整理整頓を心がけること。

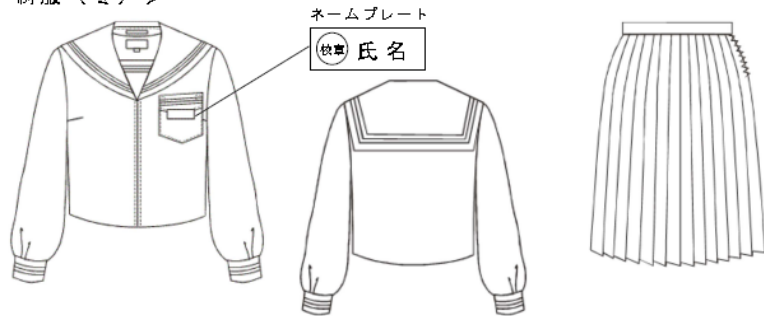
#### 5. 校舎内のルールについて

- (1) 登下校時は南玄関(グラウンド側)のみを使用すること。
- (2) 校舎内のマナーを守ること。(走らない、床に座り込まない等)
- (3) 階段は中央階段のみを使用すること。(北階段や西階段は非常時以外使用しない)
- (4) 他のクラスには入らないこと。
- (5) 他学年の階には行かない。



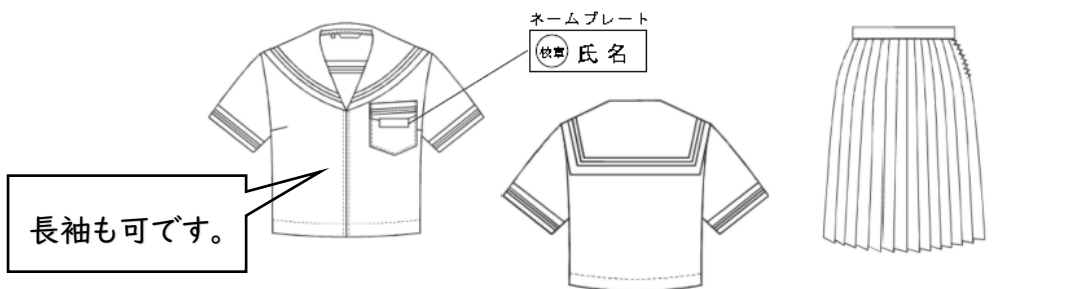
- 詰衿学生服 日本被服連合標準型学生服マーク付き  
○素 材 カシミアドスキン/黒 ○型/仕様 ラウンドトリムカラー
- スラックス 日本被服連合標準型学生服マーク付き  
○素 材 カシミアドスキン/黒 ○裾仕上げ シングル  
○型/仕様 ノータックまたはワンタック 斜めポケット

<女子制服（冬）>



- セーラー 前割型  
○素 材 サージ/紺  
○型/仕様 衿/胸当て(片側縫い付け)/袖口/胸ポケット…白色3本ライン
- スカート 日本被服連合標準型学生服マーク付き  
○素 材 サージ/紺 ○車襷(ヒダ) 28本
- ネクタイ 三角ネクタイ/紺色

<女子制服（夏）>



- セーラー 前割型  
○素 材 ウェザー/白  
○型/仕様 衿/胸当て(片側縫い付け)/袖口/胸ポケット…紺色3本ライン
- スカート 日本被服連合標準型学生服マーク付き  
○素 材 ポーラ/紺 ○車襷(ヒダ) 28本
- ネクタイ 三角ネクタイ/紺色

## 携帯電話の利用について

### 【SNSアプリを使用したトラブルが増加しています】

～生徒のみなさん～

当てはまる項目が1つでもあれば、スマホとのつきあい方を考えましょう…

- スマホの過度な使用による生活や体調への支障
- メッセージアプリでの悪口・仲間外し・悪ふざけなどの不適切な投稿
- ゲーム上でのやり取りから生じたトラブル
- 投稿から個人が特定されたことによる被害
- SNS等での誹謗中傷(ひぼうちゅうしょう)
- 位置情報アプリの使用における他者との位置情報の必要以上の共有
- 他人に見られたら困る画像や動画、メッセージの投稿(また閲覧)

**SNSであっても、人を傷つける発言は絶対にしてはいけません。**

**受け取る(見る側の人)人の気持ちを考えてください。**

不適切な投稿を受信したときは…

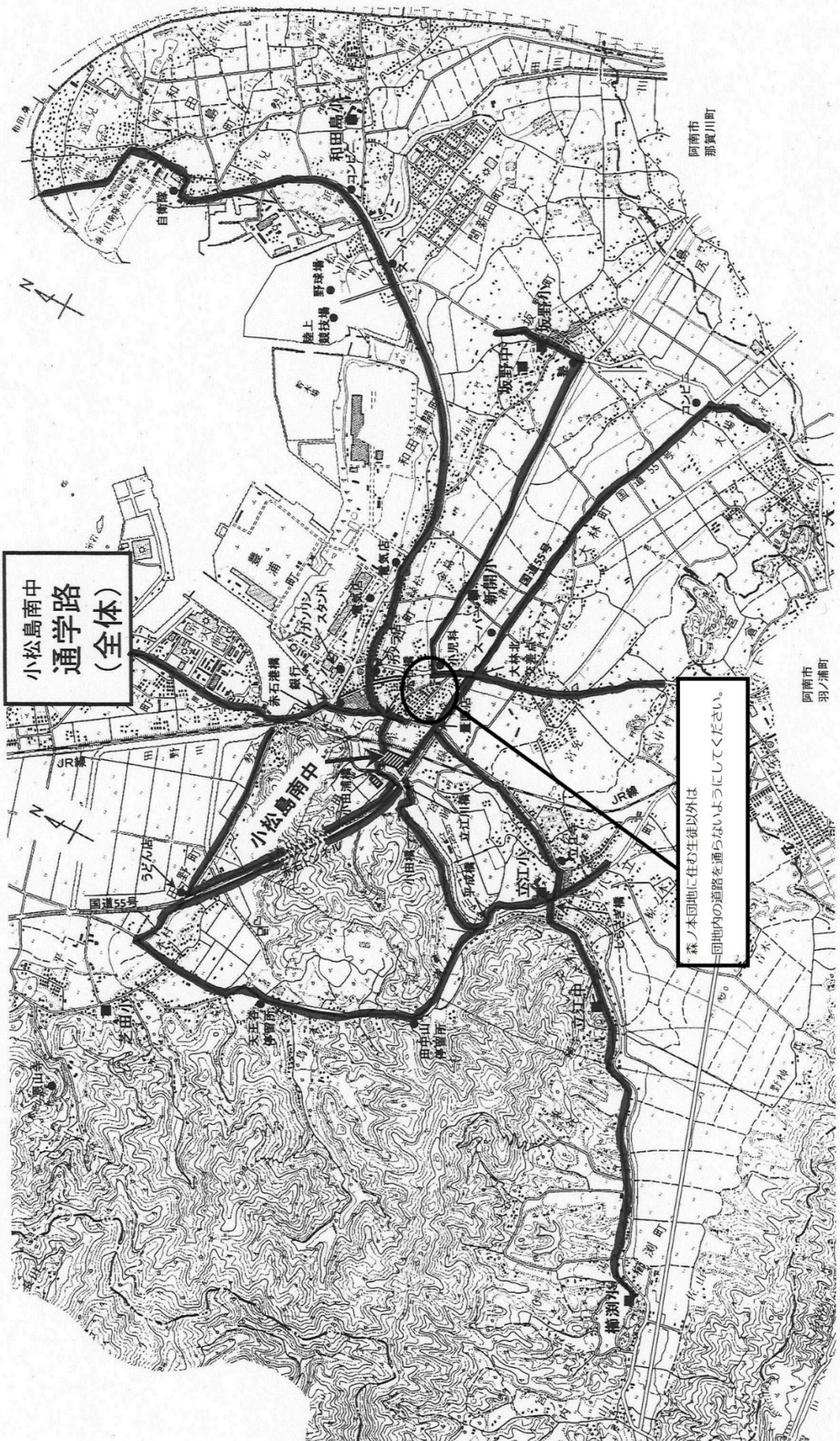
まず、大人に相談しましょう。「誹謗中傷は、多数意見ではない」「世の中の人すべてが攻撃しているわけではない」ということも、思い出してください。しかし、悪質な投稿が続く場合には、関係者等からの相談を受け付け、対応に関するアドバイスや関連の情報提供等を行う相談窓口として、「インターネット違法・有害情報相談センター」が設置されています。(総務省支援事業)

(<http://www.ihaho.jp/> より Web フォームからの相談のみ受け付けています)

保護者の皆様へのお願い

中学校においても、携帯電話・スマートフォン(SNS)利用教室や、道徳、学活等で指導を行っていますが、**保護者には「子どもに携帯電話を持たせるかどうかの判断、またその管理について責任があります。(文部科学省:小中学校における携帯電話の取り扱いに関するガイドライン)」**

- 日頃から携帯・スマホの利用について話し合い、お子様の利用状況や課金状況について把握してください。
  - もしトラブルが起きてしまったときは、まずは家庭での対応や専門機関(警察等)への相談による解決をお願いします。スマホを手にするということは、そのようなリスクをもっています。家庭での管理をよろしく願います。
  - お子様の使用しているアプリが、中学生としてふさわしいアプリかどうかを話し合ってください。
  - インターネット上では、被害を受けるだけでなく、加害者になるケースもあります。民事上・刑事上の責任を問われる可能性もあります。
- ※フィルタリングを設定することでトラブルに巻き込まれるリスクを低下させることが可能です。
- ※中学生は、大人が思っている以上に、SNS慣れしています。



小松島南中  
通学路  
(全体)

森ノ本団地に住む生徒以外は  
団地内の道路を通らないようにしてください。

# 入 学 式

## 1. 入学式について

入学式：令和8年4月9日（木）

次の日程により校舎3F 体育館で挙行いたします

- (1) 受付……………(12:00～)
- (2) 新入生のしおりを渡します
- (3) 新1年生教室入室完了……(12:20)**
- (4) 体育館入場……………(12:55)
- (5) 入学式……………(13:00～)
- (6) 教室での担任諸連絡(式終了後)

※**新入生は、12時20分までに登校してください。**

教室にて、入学式についての諸連絡や指導があります

※**保護者の方は、12時45分には、3F 体育館の保護者席にご着席ください。**

駐車場は、市立体育館の第2駐車場になっています。入学式当日は、車の混雑が予想されます。  
スリッパを各自でご準備ください。また下足入れの袋の準備もお願いいたします。

## 2. 服装・持ち物について

- (1) 服 装：制服を着用する。
- (2) はき物：通学靴……………指定の靴箱に入れてください。  
体育館シューズ…体育館で使います(かかとに記名)。  
上ぐつ……………校舎で使います(かかとに記名)。
- (3) 筆記用具
- (4) カバン：教科書やプリントを配布するので、それらが入るもの。
- (5) 自転車：必ずヘルメットを着用し登校する。…指定の自転車置き場においてください。  
(教職員が案内します。)

## 3. その他

- 新入生は、駐輪場からグラウンド側通路を通り、生徒玄関に移動してください。  
張りだされた「新入生名簿」で学級を確認し、1階で受付を行い、教室に入ってください。
- 保護者の方は、受付にてお子さまの名前の確認をお願いします。