


1 クリアファイルの閉じている側を右にして型紙を写し取る



2 線に沿って重なったまま切り取る



3 切り離した様子



上側だけを
切り取る


下側だけを
切り取る

ここも
切っ
て
しま
う


4 飛び出ている部分に折り目をつけて、内側に折り込む



5 折り込んだ部分に両面テープをつける



6 ふたの部分を折り曲げて、端にパンチで穴をあける



7 輪ゴムをかけてとめる



8 体育の時には水筒にゴムで引っ掛けておく



完成状態

