

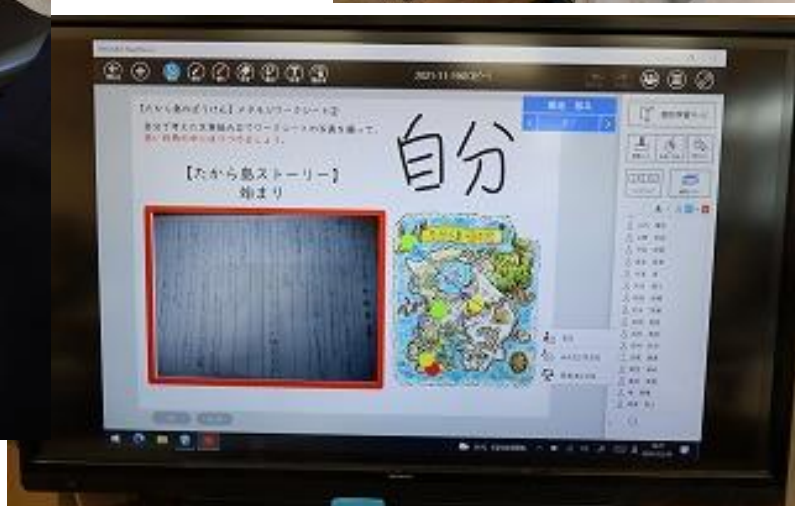


## タブレット学習の様子紹介②

12/10に校内研修で3年生国語「たから島ストーリー」を行いました。たから島の地図からイメージした「たから島ストーリー」を書く授業です。本時のめあては、『場面の様子や登場人物の気持ちを伝える言葉を使って、「たから島ストーリー」の「始まり」場面を書こう。』です。

子どもたちは、メタモジークラブルーム内のワークシートに「始まり」「出来事が起こる」「出来事が解決する」「結び」のストーリーの大まかな流れを書いており、「始まり」の場面の表現を工夫して用紙に書きこみました。



そして、完成した「始まり」の場面をタブレットで写真にとり、メタモジークラブルームのワークシートに貼り付けました。



クラス全員の「始まり」場面の文章が電子黒板に映し出されます。

発表する時は、その子の文章が、クラス全員のタブレットと電子黒板に映し出され、それを使って文章の工夫やよさを見つけていました。デジタルネイティブの教員と子どもたちは、タブレット操作に慣れており、スムーズに学習に取り入れていました。

