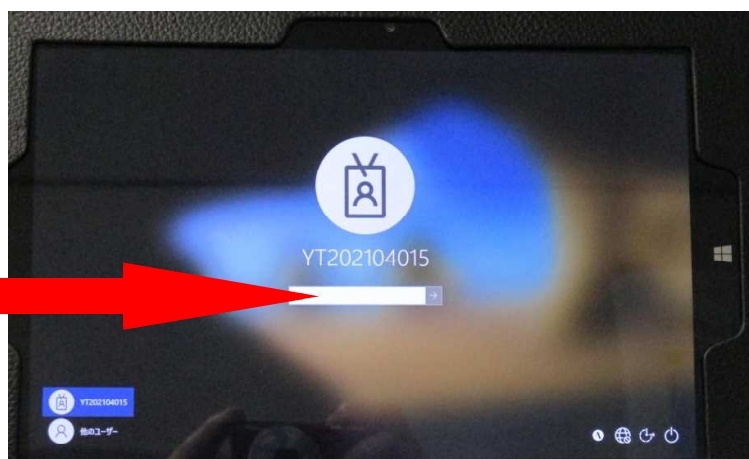


キーボードが動かなくなかった時の対応について

キーボードの接触不良等でキーボードを押しても文字が入力できない場合がありますが、本機はタブレット型PCですので、タブレットの画面にキーボードを表示させることができます。

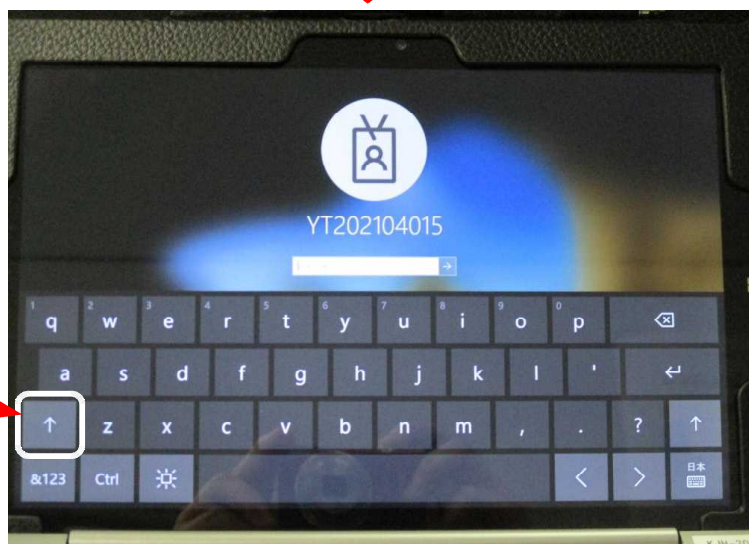
ログイン画面で、パスワードを入れるところをタップ（1回タッチ）すると、キーボードが画面に出る。

ここをタップ
（さわる）



キーボードが表示されました

「↑」を1回タップすると、
大文字に変わります。



インターネットで検索するときや文字を入れるときは、画面の下にあるキーボードの絵をタップする。

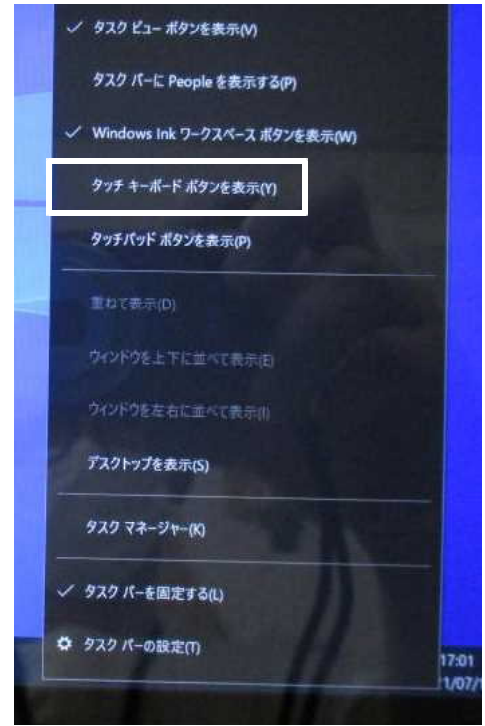


- ① タスバー（画面右下のアイコンがたくさんあるところ）のアイコンがない部分をタッチペンで長押しする。

このあたりを
タップする



- ② 右の画面が出たら、「タッチキーボードボタンを表示」をクリックしてチェックを入れる。



- ③ 表示されます。ここをタップすると、キーボードが表示されます。

