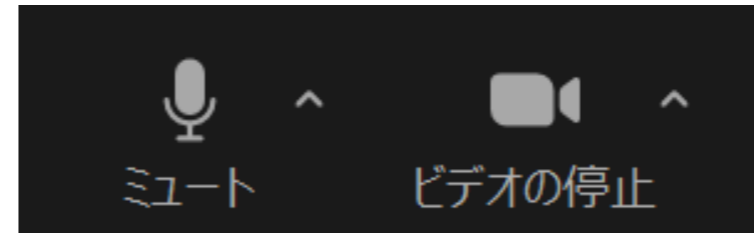


ミュートとカメラのオンオフ

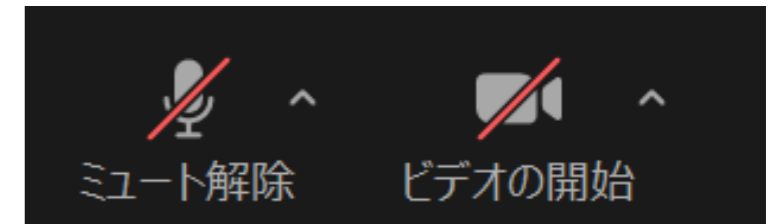
- ミュートとは…自分の音声が相手に聞こえないようにすること。
- カメラのオフ…自分側のカメラをオフにして、相手に見えないようにすること。

ミュートとカメラのオンオフの方法

①画面の左下のマイクやカメラのマークをクリックする。
下の写真が、ミュート解除、ビデオがオンになっている状態です。



②マイクマークに赤の斜線が入ったら、ミュートになっています。カメラマークに赤の斜線が入ったら、カメラがオフになっています。もう一度クリックすることで、ミュートを解除、カメラをオンにすることができます。

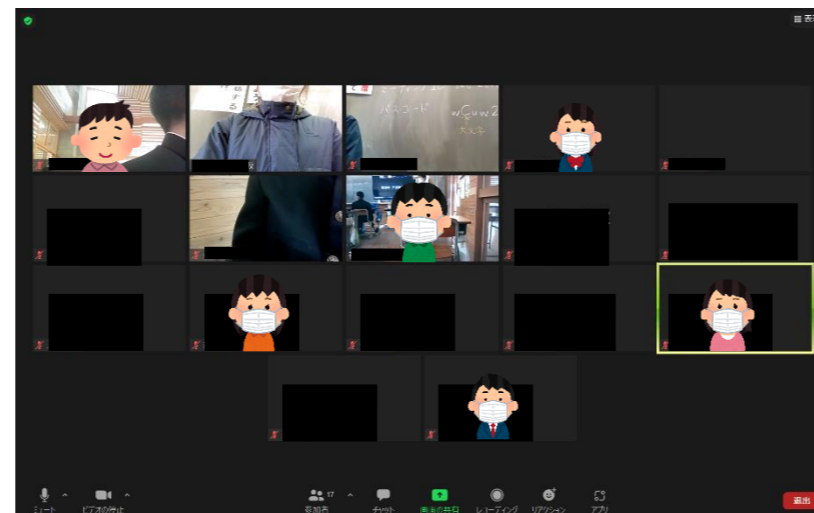


画面表示の種類

○スピーカー
話している人が大きく映る表示方法です。他の人は小さく映ります。



○ギャラリー
全員が同じ大きさに映る表示方法です。話している人に黄色の枠がつかます。



画面表示の切り替え方法

①画面の右上にある、「表示」をクリックする。



②スピーカー、ギャラリーを選択する。

